

OBJET BUDGET PRIMITIF 2017
BUDGET PRINCIPAL

J'ai l'honneur de soumettre à votre examen et à votre approbation le projet de Budget Primitif pour l'exercice 2017 tel qu'il est présenté dans le document joint.

Le présent Budget Primitif 2017 s'élève en dépenses et en recettes à 314 938 989,00 € en mouvements budgétaires (réels et ordre), soient 302 459 016,00 € en mouvements réels, dont 101 941 000,00 € en Section d'Investissement et 200 518 016 € en Section de Fonctionnement, pour les dépenses.

Conformément à l'instruction M14 simplifiée, harmonisée et adaptée, les maquettes sont présentées dans la liasse dédiée au budget.

Les dotations budgétaires affectées aux opérations d'investissement peuvent comprendre des AP/CP conformément aux dispositions de l'article L. 2311-3 du Code Général des Collectivités Territoriales.

L'ensemble des collectivités françaises affronte une conjoncture particulièrement difficile. Ce contexte financier singulièrement difficile pour toutes les collectivités territoriales, ne doit pas nous faire dévier de notre cap.

Aussi, avec responsabilité, nous avons entrepris de faire face, par une adaptation maîtrisée de nos grands équilibres financiers et, ainsi, nous permettre de poursuivre notre action en faveur des Dionysiennes, des Dionysiens, des familles, des enfants et des seniors.

Ces choix raisonnés, murement évalués, nous donne la possibilité de tenir nos engagements, comme nous l'avons toujours fait, sans avoir recours à un levier fiscal compensatoire.

Il n'y aura donc pas de hausse des taux d'impôts pour la Ville, conformément aux annonces faites lors des orientations budgétaires.

Notre engagement en faveur de l'amélioration du cadre de vie et de l'épanouissement de nos administrés se traduit à travers tous les postes de ce budget.

L'investissement est toujours à un niveau soutenu, faisant de Saint-Denis cette Ville qui change et qui change en bien, dans le prolongement de nos réalisations, avec notamment : les dernières tranches du PRU Camélias en incluant l'Académie, les travaux de proximité des territoires, la voirie et les trottoirs, les acquisitions foncières, les équipements à destination de la jeunesse (écoles, sports, culture).


Rapport n° 16/7-27

Les secteurs de l'insertion, de la solidarité, de la jeunesse sont prioritaires, ainsi que les équipements de proximité faisant partie du plan pluriannuel de la territorialisation sur la durée du mandat.

Autant de réalisations qui sont au profit de ce Saint-Denis moderne et solidaire dont les Dionysiens nous demandent de poursuivre la réalisation.

Les éléments détaillés et comparatifs des postes budgétaires par grandes masses financières vous seront présentés dans un diaporama en séance.

Je vous prie de bien vouloir en délibérer.



Signé électroniquement par :
Gilbert ANNETTE
Le 22/12/2016 22:44

OBJET **BUDGET PRIMITIF 2017**
 BUDGET PRINCIPAL

LE CONSEIL MUNICIPAL

Vu la Loi n° 82-213 du 2 mars 1982 relative aux droits et libertés des Communes, Départements et Régions, modifiée ;

Vu le Code Général des Collectivités Territoriales ;

Sur le RAPPORT N° 16/7-27 du Maire ;

Vu le rapport de Monsieur FRANÇOISE Gérard, 5^{ème} Adjoint, présenté au nom de la Commission
Affaire Générale / Entreprise Municipale ;

Sur l'avis favorable de ladite Commission ;

**APRES EN AVOIR DELIBERE
A LA MAJORITE
(2 votes distincts : Fonctionnement et Investissement)**

11 voix contre (dont 2 votes par procuration)

pour


<i>Mesdames ANILHA Fernande, DOKI-THONON Lisianne, Messieurs HUBERT Richenel, TÉCHER Régis, MOREL Jean Jacques, Madame LATRA Sylvie, Monsieur JEAN-PIERRE Philippe, Mesdames VITRY Faouzia et HO-SHING Cynthia</i>	<i>autres élus présents et mandatés</i>
--	---

ARTICLE 1

Adopte le Budget Primitif 2017 qui s'élève en dépenses et en recettes à 314 938 989 € en mouvements budgétaires (réels et ordre), soient 302 459 016 € en mouvements réels, dont 101 941 000 € en Section d'Investissement et 200 518 016 € en Section de Fonctionnement, pour les dépenses.

ARTICLE 2

Autorise le Maire à utiliser les Autorisations de Programmes et Crédits de Paiement 2017 suivant le tableau présenté en annexe IV B2.1 de la liasse budgétaire du BP de la Ville.



Signé électroniquement par :
Gilbert ANNETTE
Le 22/12/2016 22:44

REPUBLIQUE FRANÇAISE

Commune - VILLE DE SAINT-DENIS (1)
AGREGE AU BUDGET PRINCIPAL DE (2)

Numéro SIRET : 21974011500015

POSTE COMPTABLE : RECEVEUR MUNICIPAL SAINT DENIS

M. 14

Budget primitif
 voté par nature

BUDGET : ST-DENIS - VILLE (3)

ANNEE 2017

(1) Indiquer la nature juridique et le nom de la collectivité ou de l'établissement (commune, CCAS, EPCI, syndicat mixte, etc).

(2) A renseigner uniquement pour les budgets annexes.

(3) Indiquer le budget concerné : budget principal ou libellé du budget annexe.

Sommaire

I - Informations générales (6)	4
A - Informations statistiques, fiscales et financières	4
B - Modalités de vote du budget	5
II - Présentation générale du budget	
A1 - Vue d'ensemble - Sections	6
A2 - Vue d'ensemble - Section de fonctionnement - Chapitres	7
A3 - Vue d'ensemble - Section d'investissement - Chapitres	9
B1 - Balance générale du budget - Dépenses	11
B2 - Balance générale du budget - Recettes	13
III - Vote du budget	
A1 - Section de fonctionnement - Détail des dépenses	15
A2 - Section de fonctionnement - Détail des recettes	18
B1 - Section d'investissement - Détail des dépenses	20
B2 - Section d'investissement - Détail des recettes	22
B3 - Opérations d'équipement - Détail des chapitres et articles	24
IV - Annexes (7)	
A - Eléments du bilan	
A1 - Présentation croisée par fonction (1)	25
A1.1 - Présentation croisée par fonction - Détail fonctionnement	29
A1.2 - Présentation croisée par fonction - Détail investissement	54
A2.1 - Etat de la dette - Détail des crédits de trésorerie	89
A2.2 - Etat de la dette - Répartition par nature de dette	90
A2.3 - Etat de la dette - Répartition des emprunts par structure de taux	97
A2.4 - Etat de la dette - Typologie de la répartition de l'encours	99
A2.5 - Etat de la dette - Détail des opérations de couverture	100
A2.6 - Etat de la dette - Dette pour financer l'emprunt d'un autre organisme	102
A2.7 - Etat de la dette - Autres dettes	103
A3 - Méthodes utilisées pour les amortissements	104
A4 - Etat des provisions	105
A5 - Etalement des provisions	106
A6.1 - Equilibre des opérations financières - Dépenses	107
A6.2 - Equilibre des opérations financières - Recettes	108
A7.1.1 - Etats des dépenses et recettes des services d'eau et d'assainissement - Fonctionnement (2)	110
A7.1.2 - Etats des dépenses et recettes des services d'eau et d'assainissement - Investissement (2)	111
A7.2.1 - Etats de la répartition de la TEOM - Fonctionnement (3)	112
A7.2.2 - Etats de la répartition de la TEOM - Investissement (3)	113
A8 - Etat des charges transférées	114
A9 - Détail des opérations pour le compte de tiers	115
B - Engagements hors bilan	
B1.1 - Etat des emprunts garantis par la commune ou l'établissement (4)	116
B1.2 - Calcul du ratio d'endettement relatif aux garanties d'emprunt	151
B1.3 - Etat des contrats de crédit-bail	152
B1.4 - Etat des contrats de partenariat public-privé	153
B1.5 - Etat des autres engagements donnés	154
B1.6 - Etat des engagements reçus	155
B1.7 - Subventions versées dans le cadre du vote du budget (5)	156
B2.1 - Etat des autorisations de programme et des crédits de paiement afférents	157
B2.2 - Etat des autorisations d'engagement et des crédits de paiement afférents	160
B3 - Emploi des recettes grevées d'une affectation spéciale	161
C - Autres éléments d'informations	
C1 - Etat du personnel	162
C2 - Liste des organismes dans lesquels a été pris un engagement financier (4)	170
C3.1 - Liste des organismes de regroupement auxquels adhère la commune ou l'établissement	173
C3.2 - Liste des établissements publics créés	174
C3.3 - Liste des services individualisés dans un budget annexe	175
C3.4 - Liste des services assujettis à la TVA et non érigés en budget annexe	176
D - Décision en matière de taux de contributions directes - Arrêté et signatures	
D1 - Décision en matière de taux de contributions directes	177

D2 - Arrêté et signatures

- (1) Cette présentation est obligatoire pour les communes de 3 500 habitants et plus (art. L. 2312-3 du CGCT), les groupements comprenant au moins une commune de 3 500 habitants et plus (art. R. 5211-14 du CGCT) et leurs établissements publics. Elle n'a cependant pas à être produite par les services et activité unique érigés en établissement public ou budget annexe. Les autres communes et établissements peuvent les présenter de manière facultative.
- (2) Cet état ne peut être produit que par les communes dont la population est inférieure à 500 habitants et qui gèrent les services de distribution de l'eau potable et d'assainissement sous forme de régie simple sans budget annexe (art. L. 2221-11 du CGCT).
- (3) Cet état est obligatoirement produit par les communes et groupements de communes de 10 000 habitants et plus ayant institué la TEOM et assurant au moins la collecte des déchets ménagers (art. L. 2313-1 du CGCT).
- (4) Ces états ne sont obligatoires que pour les communes de 3 500 habitants et plus (art. L. 2313-1 du CGCT), les groupements comprenant au moins une commune de 3 500 habitants et plus (art. L. 5211-36 du CGCT, art. L. 5711-1 du CGCT) et leurs établissements publics.
- (5) Si la commune ou l'établissement décide d'attribuer des subventions dans le cadre du budget dans les conditions décrites à l'article L. 2311-7 du CGCT.
- (6) Les associations syndicales autorisées doivent utiliser leur état particulier « Informations générales » annexé à l'arrêté n° NOR : INTB1237402A, relatif au cadre budgétaire et comptable applicable aux associations syndicales autorisées.
- (7) Les associations syndicales autorisées remplissent et joignent uniquement les états qui les concernent au titre de l'exercice et au titre du détail des comptes de bilan.

Préciser, pour chaque annexe, si l'état est sans objet le cas échéant.

Code INSEE	VILLE DE SAINT-DENIS ST-DENIS - VILLE	BP 2017
------------	--	------------

I – INFORMATIONS GENERALES	I
INFORMATIONS STATISTIQUES, FISCALES ET FINANCIERES	A

Informations statistiques	Valeurs
Population totale (colonne h du recensement INSEE) :	143 882
Nombre de résidences secondaires (article R. 2313-1 <i>in fine</i>) :	667
Nom de l'EPCI à fiscalité propre auquel la commune adhère :	
Communauté Intercommunale des Communes du Nord (CINOR)	

Potentiel fiscal et financier (1)		Valeurs par hab. (population DGF)	Moyennes nationales du potentiel financier par habitants de la strate
Fiscal	Financier		
136 469 858	160 165 323	1 108.03	1 294.43

Informations financières – ratios (2)		Valeurs	Moyennes nationales de la strate (3)
1	Dépenses réelles de fonctionnement/population	1 380	1 343
2	Produit des impositions directes/population	539	593
3	Recettes réelles de fonctionnement/population	1 468	1 427
4	Dépenses d'équipement brut/population	385	338
5	Encours de dette/population	998	1 176
6	DGF/population	212	264
7	Dépenses de personnel/dépenses réelles de fonctionnement (2)	57.0%	52.4 %
8	Dépenses de fonct. et remb. dette en capital/recettes réelles de fonct. (2)	99,0%	101.5 %
9	Dépenses d'équipement brut/recettes réelles de fonctionnement (2)	26,3 %	23.7 %
10	Encours de la dette/recettes réelles de fonctionnement (2)	68 %	82.4 %

Dans l'ensemble des tableaux, les cases grisées ne doivent pas être remplies.

(1) Il s'agit du potentiel fiscal et du potentiel financier définis à l'article L. 2334-4 du code général des collectivités territoriales qui figurent sur la fiche de répartition de la DGF de l'exercice N-1 établie sur la base des informations N-2 (transmise par les services préfectoraux).

(2) Les ratios 1 à 6 sont obligatoires pour les communes de 3 500 habitants et plus et leurs établissements publics administratifs ainsi que pour les EPCI dotés d'une fiscalité propre comprenant au moins une commune de 3 500 habitants et plus.

Les ratios 7 à 10 sont obligatoires pour les communes de 10 000 habitants et plus et leurs établissements publics administratifs ainsi que pour les EPCI dotés d'une fiscalité propre comprenant au moins une commune de 10 000 habitants et plus (cf. articles L. 2313-1, L. 2313-2, R. 2313-1, R. 2313-2 et R. 5211-15 du CGCT). Pour les caisses des écoles, les EPCI non dotés d'une fiscalité propre et les syndicats mixtes associant exclusivement des communes et des EPCI, il conviendra d'appliquer les ratios prévus respectivement par les articles R. 2313-7, R. 5211-15 et R. 5711-3 du CGCT.

(3) Il convient d'indiquer les moyennes de la catégorie de l'organisme en cause (commune, communauté urbaine, communauté d'agglomération, ...) et les sources d'où sont tirées les informations (statistiques de la direction générale des collectivités locales ou de la direction générale de la comptabilité publique). Il s'agit des moyennes de la dernière année connue.

I – INFORMATIONS GENERALES	I
MODALITES DE VOTE DU BUDGET	B

I – L'assemblée délibérante a voté le présent budget par nature :

- au niveau (1) du chapitre pour la section de fonctionnement,
- au niveau (1) du chapitre pour la section d'investissement.
 - sans (2) les chapitres « opérations d'équipement » de l'état III B 3.
 - sans (3) vote formel sur chacun des chapitres.

La liste des articles spécialisés sur lesquels l'ordonnateur ne peut procéder à des virements d'article à article est la suivante :

II – En l'absence de mention au paragraphe I ci-dessus, le budget est réputé voté par chapitre, et, en section d'investissement, sans chapitre de dépense « opération d'équipement ».

III – Les provisions sont (4) semi-budgétaires (pas d'inscriptions en recettes de la section d'investissement) .

IV – La comparaison avec le budget précédent (cf. colonne « Pour mémoire ») s'effectue par rapport à la colonne du budget (5) primitif de l'exercice précédent.

V – Le présent budget a été voté (6) sans reprise des résultats de l'exercice N-1.

(1) A compléter par « du chapitre » ou « de l'article ».

(2) Indiquer « avec » ou « sans » les chapitres opérations d'équipement.

(3) Indiquer « avec » ou « sans » vote formel.

(4) A compléter par un seul des deux choix suivants :

- semi-budgétaires (pas d'inscription en recette de la section d'investissement),
- budgétaires (délibération n° du).

(5) Indiquer « primitif de l'exercice précédent » ou « cumulé de l'exercice précédent ».

(6) A compléter par un seul des trois choix suivants :

- sans reprise des résultats de l'exercice N-1,
- avec reprise des résultats de l'exercice N-1 après le vote du compte administratif N-1,
- avec reprise anticipée des résultats de l'exercice N-1.

II – PRESENTATION GENERALE DU BUDGET	II
VUE D'ENSEMBLE	A1

FONCTIONNEMENT

	DEPENSES DE LA SECTION DE FONCTIONNEMENT	RECETTES DE LA SECTION DE FONCTIONNEMENT
V O T E	CREDITS DE FONCTIONNEMENT VOTES AU TITRE DU PRESENT BUDGET (1)	212 997 989,00
	212 997 989,00	212 997 989,00
	+	+
R E P O R T S	RESTES A REALISER (R.A.R) DE L'EXERCICE PRECEDENT (2)	0,00
	002 RESULTAT DE FONCTIONNEMENT REPORTE (2)	(si déficit)
	0,00	(si excédent)
	0,00	0,00
	=	=
	TOTAL DE LA SECTION DE FONCTIONNEMENT (3)	212 997 989,00
	212 997 989,00	212 997 989,00

INVESTISSEMENT

	DEPENSES DE LA SECTION D'INVESTISSEMENT	RECETTES DE LA SECTION D'INVESTISSEMENT
V O T E	CREDITS D'INVESTISSEMENT (1) VOTES AU TITRE DU PRESENT BUDGET (y compris le compte 1068)	101 941 000,00
	101 941 000,00	101 941 000,00
	+	+
R E P O R T S	RESTES A REALISER (R.A.R) DE L'EXERCICE PRECEDENT (2)	0,00
	001 SOLDE D'EXECUTION DE LA SECTION D'INVESTISSEMENT REPORTE (2)	(si solde négatif)
	0,00	(si solde positif)
	0,00	0,00
	=	=
	TOTAL DE LA SECTION D'INVESTISSEMENT (3)	101 941 000,00
	101 941 000,00	101 941 000,00

TOTAL

TOTAL DU BUDGET (3)	314 938 989,00	314 938 989,00
----------------------------	-----------------------	-----------------------

(1) Au budget primitif, les crédits votés correspondent aux crédits votés lors de cette étape budgétaire. De même, pour les décisions modificatives et le budget supplémentaire, les crédits votés correspondent aux crédits votés lors de l'étape budgétaire sans sommation avec ceux antérieurement votés lors du même exercice.

(2) A servir uniquement en cas de reprise des résultats de l'exercice précédent, soit après le vote du compte administratif, soit en cas de reprise anticipée des résultats.

Les restes à réaliser de la section de fonctionnement correspondent en dépenses, aux dépenses engagées non mandatées et non rattachées telles qu'elles ressortent de la comptabilité des engagements et en recettes, aux recettes certaines n'ayant pas donné lieu à l'émission d'un titre et non rattachées (R. 2311-11 du CGCT).

Les restes à réaliser de la section d'investissement correspondent en dépenses, aux dépenses engagées non mandatées au 31/12 de l'exercice précédent telles qu'elles ressortent de la comptabilité des engagements et aux recettes certaines n'ayant pas donné lieu à l'émission d'un titre au 31/12 de l'exercice précédent (R. 2311-11 du CGCT).

(3) Total de la section de fonctionnement = RAR + résultat reporté + crédits de fonctionnement votés.

Total de la section d'investissement = RAR + solde d'exécution reporté + crédits d'investissement votés.

Total du budget = Total de la section de fonctionnement + Total de la section d'investissement.

II - PRESENTATION GENERALE DU BUDGET	II
SECTION DE FONCTIONNEMENT - CHAPITRES	A2

DEPENSES DE FONCTIONNEMENT

Chap.	Libellé	Pour mémoire budget précédent (1)	Restes à réaliser N-1 (2)	Propositions nouvelles	VOTE (3)	TOTAL (= RAR + vote)
011	Charges à caractère général	40 603 786,00	0,00	40 077 391,00	40 077 391,00	40 077 391,00
012	Charges de personnel, frais assimilés	116 862 000,00	0,00	114 000 000,00	114 000 000,00	114 000 000,00
014	Atténuations de produits	102 000,00	0,00	102 000,00	102 000,00	102 000,00
65	Autres charges de gestion courante	41 594 945,00	0,00	41 901 000,00	41 901 000,00	41 901 000,00
656	Frais fonctionnement des groupes d'élus	279 624,00	0,00	279 625,00	279 625,00	279 625,00
Total des dépenses de gestion courante		199 442 355,00	0,00	196 360 016,00	196 360 016,00	196 360 016,00
66	Charges financières	3 820 000,00	0,00	3 140 000,00	3 140 000,00	3 140 000,00
67	Charges exceptionnelles	2 567 200,00	0,00	1 018 000,00	1 018 000,00	1 018 000,00
68	Dotations provisions semi-budgétaires (4)	0,00		0,00	0,00	0,00
022	Dépenses imprévues	0,00		0,00	0,00	0,00
Total des dépenses réelles de fonctionnement		205 829 655,00	0,00	200 518 016,00	200 518 016,00	200 518 016,00
023	Virement à la section d'investissement (5)	2 105 723,00		5 175 382,31	5 175 382,31	5 175 382,31
042	Opérat* ordre transfert entre sections (5)	7 752 225,00		7 304 590,69	7 304 590,69	7 304 590,69
043	Opérat* ordre intérieur de la section (5)	0,00		0,00	0,00	0,00
Total des dépenses d'ordre de fonctionnement		9 857 948,00		12 479 973,00	12 479 973,00	12 479 973,00
TOTAL		215 687 603,00	0,00	212 997 989,00	212 997 989,00	212 997 989,00

+

D 002 RESULTAT REPORTE OU ANTICIPE (2)	0,00
---	-------------

=

TOTAL DES DEPENSES DE FONCTIONNEMENT CUMULEES	212 997 989,00
--	-----------------------

RECETTES DE FONCTIONNEMENT

Chap.	Libellé	Pour mémoire budget précédent (1)	Restes à réaliser N-1 (2)	Propositions nouvelles	VOTE (3)	TOTAL (= RAR + vote)
013	Atténuations de charges	400 000,00	0,00	430 000,00	430 000,00	430 000,00
70	Produits services, domaine et ventes div	10 999 504,00	0,00	10 118 600,00	10 118 600,00	10 118 600,00
73	Impôts et taxes	154 788 999,00	0,00	156 057 389,00	156 057 389,00	156 057 389,00
74	Dotations et participations	44 049 000,00	0,00	41 597 000,00	41 597 000,00	41 597 000,00
75	Autres produits de gestion courante	4 625 000,00	0,00	3 970 000,00	3 970 000,00	3 970 000,00
Total des recettes de gestion courante		214 862 503,00	0,00	212 172 989,00	212 172 989,00	212 172 989,00
76	Produits financiers	15 000,00	0,00	15 000,00	15 000,00	15 000,00
77	Produits exceptionnels	60 000,00	0,00	60 000,00	60 000,00	60 000,00
78	Reprises provisions semi-budgétaires (4)	0,00		0,00	0,00	0,00
Total des recettes réelles de fonctionnement		214 937 503,00	0,00	212 247 989,00	212 247 989,00	212 247 989,00
042	Opérat* ordre transfert entre sections (5)	750 000,00		750 000,00	750 000,00	750 000,00
043	Opérat* ordre intérieur de la section (5)	0,00		0,00	0,00	0,00
Total des recettes d'ordre de fonctionnement		750 000,00		750 000,00	750 000,00	750 000,00
TOTAL		215 687 503,00	0,00	212 997 989,00	212 997 989,00	212 997 989,00

+

R 002 RESULTAT REPORTE OU ANTICIPE (2)	0,00
---	-------------

=

TOTAL DES RECETTES DE FONCTIONNEMENT CUMULEES	212 997 989,00
--	-----------------------

Pour information :

AUTOFINANCEMENT PREVISIONNEL DÉGAGÉ AU PROFIT DE LA SECTION D'INVESTISSEMENT (6)	11 729 973,00
---	----------------------

Il s'agit, pour un budget voté en équilibre, des ressources propres correspondant à l'excédent des recettes réelles de fonctionnement sur les dépenses réelles de fonctionnement. Il sert à financer le remboursement du capital de la dette et les nouveaux investissements de la commune ou de l'établissement.

VILLE DE SAINT-DENIS - ST-DENIS - VILLE - BP - 2017

- (1) Cf. Modalités de vote I-B.
- (2) Inscrire en cas de reprise des résultats de l'exercice précédent (après vote du compte administratif) ou si reprise anticipée des résultats.
- (3) Le vote de l'organe délibérant porte uniquement sur les propositions nouvelles.
- (4) Si la commune ou l'établissement applique le régime des provisions semi-budgétaires.
- (5) $DF\ 023 = RI\ 021$; $DI\ 040 = RF\ 042$; $RI\ 040 = DF\ 042$; $DI\ 041 = RI\ 041$; $DF\ 043 = RF\ 043$.
- (6) Solde de l'opération $DF\ 023 + DF\ 042 - RF\ 042$ ou solde de l'opération $RI\ 021 + RI\ 040 - DI\ 040$.

II – PRESENTATION GENERALE DU BUDGET	II
SECTION D'INVESTISSEMENT – CHAPITRES	A3

DEPENSES D'INVESTISSEMENT

Chap.	Libellé	Pour mémoire budget précédent (1)	Restes à réaliser N-1 (2)	Propositions nouvelles	VOTE (3)	TOTAL (= RAR + vote)
010	Stocks (5)	0,00	0,00	0,00	0,00	0,00
20	Immobilisations incorporelles (sauf 204)	7 847 615,00	0,00	9 366 000,00	9 366 000,00	9 366 000,00
204	Subventions d'équipement versées	4 877 860,00	0,00	2 761 000,00	2 761 000,00	2 761 000,00
21	Immobilisations corporelles	10 157 734,00	0,00	10 691 000,00	10 691 000,00	10 691 000,00
22	Immobilisations reçues en affectation (6)	0,00	0,00	0,00	0,00	0,00
23	Immobilisations en cours	33 348 669,00	0,00	32 131 000,00	32 131 000,00	32 131 000,00
	Total des opérations d'équipement	0,00	0,00	0,00	0,00	0,00
	Total des dépenses d'équipement	56 231 878,00	0,00	54 949 000,00	54 949 000,00	54 949 000,00
10	Dotations, fonds divers et réserves	1 821 000,00	0,00	1 821 000,00	1 821 000,00	1 821 000,00
13	Subventions d'investissement	344 001,00	0,00	200 000,00	200 000,00	200 000,00
16	Emprunts et dettes assimilées	37 876 000,00	0,00	44 631 000,00	44 631 000,00	44 631 000,00
18	Compte de liaison : affectat* (BA,régie) (7)	0,00	0,00	0,00	0,00	0,00
26	Participat* et créances rattachées	0,00	0,00	0,00	0,00	0,00
27	Autres immobilisations financières	200 000,00	0,00	200 000,00	200 000,00	200 000,00
020	Dépenses imprévues	0,00	0,00	0,00	0,00	0,00
	Total des dépenses financières	40 241 001,00	0,00	46 852 000,00	46 852 000,00	46 852 000,00
45...	Total des opé. pour compte de tiers (8)	600 000,00	0,00	140 000,00	140 000,00	140 000,00
	Total des dépenses réelles d'investissement	97 072 879,00	0,00	101 941 000,00	101 941 000,00	101 941 000,00
040	Opérat* ordre transfert entre sections (4)	750 000,00	0,00	0,00	0,00	0,00
041	Opérations patrimoniales (4)	0,00	0,00	0,00	0,00	0,00
	Total des dépenses d'ordre d'investissement	750 000,00	0,00	0,00	0,00	0,00
	TOTAL	97 822 879,00	0,00	101 941 000,00	101 941 000,00	101 941 000,00

+

D 001 SOLDE D'EXECUTION NEGATIF REPORTE OU ANTICIPE (2)	0,00
--	-------------

=

TOTAL DES DEPENSES D'INVESTISSEMENT CUMULEES	101 941 000,00
---	-----------------------

RECETTES D'INVESTISSEMENT

Chap.	Libellé	Pour mémoire budget précédent (1)	Restes à réaliser N-1 (2)	Propositions nouvelles	VOTE (3)	TOTAL (= RAR + vote)
010	Stocks (5)	0,00	0,00	0,00	0,00	0,00
13	Subventions d'investissement (hors 138)	11 733 924,00	0,00	11 199 499,00	11 199 499,00	11 199 499,00
16	Emprunts et dettes assimilées (hors 165)	60 620 600,00	0,00	67 236 528,00	67 236 528,00	67 236 528,00
20	Immobilisations incorporelles (sauf 204)	0,00	0,00	0,00	0,00	0,00
204	Subventions d'équipement versées	0,00	0,00	0,00	0,00	0,00
21	Immobilisations corporelles	0,00	0,00	0,00	0,00	0,00
22	Immobilisations reçues en affectation (6)	0,00	0,00	0,00	0,00	0,00
23	Immobilisations en cours	0,00	0,00	0,00	0,00	0,00
	Total des recettes d'équipement	72 354 524,00	0,00	78 436 027,00	78 436 027,00	78 436 027,00
10	Dotations, fonds divers et réserves (hors 1068)	10 360 407,00	0,00	8 885 000,00	8 885 000,00	8 885 000,00
1068	Excédents de fonctionnement capitalisés (9)	0,00	0,00	0,00	0,00	0,00
138	Autres subvent* invest. non transf.	0,00	0,00	0,00	0,00	0,00
165	Dépôts et cautionnements reçus	0,00	0,00	0,00	0,00	0,00
18	Compte de liaison : affectat* (BA,régie) (7)	0,00	0,00	0,00	0,00	0,00
26	Participat* et créances rattachées	0,00	0,00	0,00	0,00	0,00
27	Autres immobilisations financières	0,00	0,00	0,00	0,00	0,00
024	Produits des cessions d'immobilisations	4 650 000,00	0,00	2 000 000,00	2 000 000,00	2 000 000,00
	Total des recettes financières	15 010 407,00	0,00	10 885 000,00	10 885 000,00	10 885 000,00
45...	Total des opé. pour le compte de tiers (8)	600 000,00	0,00	140 000,00	140 000,00	140 000,00
	Total des recettes réelles d'investissement	87 964 931,00	0,00	89 461 027,00	89 461 027,00	89 461 027,00

VILLE DE SAINT-DENIS - ST-DENIS - VILLE - BP - 2017

Chap.	Libellé	Pour mémoire budget précédent (1)	Restes à réaliser N-1 (2)	Propositions nouvelles	VOTE (3)	TOTAL (= RAR + vote)
021	Virement de la sect* de fonctionnement (4)	2 105 723,00		5 175 382,31	5 175 382,31	5 175 382,31
040	Opérat* ordre transfert entre sections (4)	7 752 225,00		7 304 590,69	7 304 590,69	7 304 590,69
041	Opérations patrimoniales (4)	0,00		0,00	0,00	0,00
Total des recettes d'ordre d'investissement		9 857 948,00		12 479 973,00	12 479 973,00	12 479 973,00
TOTAL		97 822 879,00	0,00	101 941 000,00	101 941 000,00	101 941 000,00

+

R 001 SOLDE D'EXECUTION POSITIF REPORTE OU ANTICIPE (2)	0,00
--	-------------

=

TOTAL DES RECETTES D'INVESTISSEMENT CUMULEES	101 941 000,00
---	-----------------------

Pour information :

Il s'agit, pour un budget voté en équilibre, des ressources propres correspondant à l'excédent des recettes réelles de fonctionnement sur les dépenses réelles de fonctionnement. Il sert à financer le remboursement du capital de la dette et les nouveaux investissements de la commune ou de l'établissement.

AUTOFINANCEMENT PREVISIONNEL DÉGAGÉ PAR LA SECTION DE FONCTIONNEMENT (10)	12 479 973,00
--	----------------------

(1) Cf. Modalités de vote I-B.

(2) Inscrire en cas de reprise des résultats de l'exercice précédent (après vote du compte administratif) ou si reprise anticipée des résultats.

(3) Le vote de l'organe délibérant porte uniquement sur les propositions nouvelles.

(4) DF 023 = RI 021 ; DI 040 = RF 042 ; RI 040 = DF 042 ; DI 041 = RI 041 ; DF 043 = RF 043.

(5) A servir uniquement dans le cadre d'un suivi des stocks selon la méthode de l'inventaire permanent simplifié autorisée pour les seules opérations d'aménagements (lotissement, ZAC...) par ailleurs retracées dans le cadre de budgets annexes.

(6) En dépenses, le chapitre 22 retrace les travaux d'investissement réalisés sur les biens reçus en affectation. En recette, il retrace, le cas échéant, l'annulation de tels travaux effectués sur un exercice antérieur.

(7) A servir uniquement lorsque la commune ou l'établissement effectue une dotation initiale en espèces au profit d'un service public non personnalisé qu'elle ou qu'il crée.

(8) Seul le total des opérations pour compte de tiers figure sur cet état (voir le détail Annexe IV A9).

(9) Le compte 1068 n'est pas un chapitre mais un article du chapitre 10.

(10) Solde de l'opération DF 023 + DF 042 - RF 042 ou solde de l'opération RI 021 + RI 040 - DI 040.

II – PRESENTATION GENERALE DU BUDGET	II
BALANCE GENERALE DU BUDGET	B1

1 – DEPENSES (du présent budget + restes à réaliser)

	FONCTIONNEMENT	Opérations réelles (1)	Opérations d'ordre (2)	TOTAL
011	Charges à caractère général	40 077 391,00		40 077 391,00
012	Charges de personnel, frais assimilés	114 000 000,00		114 000 000,00
014	Atténuations de produits	102 000,00		102 000,00
60	Achats et variation des stocks (3)		0,00	0,00
65	Autres charges de gestion courante	41 901 000,00		41 901 000,00
656	Frais fonctionnement des groupes d'élus (4)	279 625,00		279 625,00
66	Charges financières	3 140 000,00	0,00	3 140 000,00
67	Charges exceptionnelles	1 018 000,00	0,00	1 018 000,00
68	Dot. aux amortissements et provisions	0,00	7 304 590,69	7 304 590,69
71	Production stockée (ou déstockage) (3)		0,00	0,00
022	Dépenses imprévues	0,00		0,00
023	Virement à la section d'investissement		5 175 382,31	5 175 382,31
Dépenses de fonctionnement – Total		200 518 016,00	12 479 973,00	212 997 989,00

+

D 002 RESULTAT REPORTE OU ANTICIPE	0,00
---	-------------

=

TOTAL DES DEPENSES DE FONCTIONNEMENT CUMULEES	212 997 989,00
--	-----------------------

	INVESTISSEMENT	Opérations réelles (1)	Opérations d'ordre (2)	TOTAL
10	Dotations, fonds divers et réserves	1 821 000,00	0,00	1 821 000,00
13	Subventions d'investissement	200 000,00	0,00	200 000,00
15	Provisions pour risques et charges (5)		0,00	0,00
16	Emprunts et dettes assimilées (sauf 1688 non budgétaire)	44 631 000,00	0,00	44 631 000,00
18	Compte de liaison : affectat° (BA,régie)	(8) 0,00		0,00
	Total des opérations d'équipement	0,00		0,00
20	Immobilisations incorporelles(sauf 204) (6)	9 366 000,00	0,00	9 366 000,00
204	Subventions d'équipement versées	2 761 000,00	0,00	2 761 000,00
21	Immobilisations corporelles (6)	10 691 000,00	0,00	10 691 000,00
22	Immobilisations reçues en affectation (6)	(9) 0,00	0,00	0,00
23	Immobilisations en cours (6)	32 131 000,00	0,00	32 131 000,00
26	Participations et créances rattachées	0,00	0,00	0,00
27	Autres immobilisations financières	200 000,00	0,00	200 000,00
28	Amortissement des immobilisations (reprises)		0,00	0,00
29	Prov. pour dépréciat° immobilisations (5)		0,00	0,00
39	Prov. dépréciat° des stocks et en-cours (5)		0,00	0,00
45...	Total des opérations pour compte de tiers (7)	140 000,00	0,00	140 000,00
481	Charges à rép. sur plusieurs exercices		0,00	0,00
49	Prov. dépréc. comptes de tiers (5)		0,00	0,00
59	Prov. dépréc. comptes financiers (5)		0,00	0,00
3...	Stocks	0,00	0,00	0,00
020	Dépenses imprévues	0,00		0,00
Dépenses d'investissement – Total		101 941 000,00	0,00	101 941 000,00

+

D 001 SOLDE D'EXECUTION NEGATIF REPORTE OU ANTICIPE	0,00
--	-------------

=

TOTAL DES DEPENSES D'INVESTISSEMENT CUMULEES	101 941 000,00
---	-----------------------

- (1) Y compris les opérations relatives au rattachement des charges et des produits et les opérations d'ordre semi-budgétaires.
- (2) Voir liste des opérations d'ordre.
- (3) Permet de retracer des opérations particulières telles que les opérations de stocks liées à la tenue d'un inventaire permanent simplifié.
- (4) Communes, communautés d'agglomération et communautés urbaines de plus de 100 000 habitants.
- (5) Si la commune ou l'établissement applique le régime des provisions budgétaires.
- (6) Hors chapitres « opérations d'équipement ».
- (7) Seul le total des opérations pour compte de tiers figure sur cet état (voir le détail Annexe IV A9).
- (8) A servir uniquement lorsque la commune ou l'établissement effectue une dotation initiale en espèces au profit d'un service public non personnalisé qu'elle ou qu'il crée.
- (9) En dépenses, le chapitre 22 retrace les travaux d'investissement réalisés sur les biens reçus en affectation. En recette, il retrace, le cas échéant, l'annulation de tels travaux effectués sur un exercice antérieur.

II – PRESENTATION GENERALE DU BUDGET	II
BALANCE GENERALE DU BUDGET	B2

2 – RECETTES (du présent budget + restes à réaliser)

	FONCTIONNEMENT	Opérations réelles (1)	Opérations d'ordre (2)	TOTAL
013	Atténuations de charges	430 000,00		430 000,00
60	Achats et variation des stocks (3)		0,00	0,00
70	Produits services, domaine et ventes div	10 118 600,00		10 118 600,00
71	Production stockée (ou déstockage)		0,00	0,00
72	Production immobilisée		750 000,00	750 000,00
73	Impôts et taxes	156 057 389,00		156 057 389,00
74	Dotations et participations	41 597 000,00		41 597 000,00
75	Autres produits de gestion courante	3 970 000,00	0,00	3 970 000,00
76	Produits financiers	15 000,00	0,00	15 000,00
77	Produits exceptionnels	60 000,00	0,00	60 000,00
78	Reprise sur amortissements et provisions	0,00	0,00	0,00
79	Transferts de charges		0,00	0,00
Recettes de fonctionnement – Total		212 247 989,00	750 000,00	212 997 989,00

+

R 002 RESULTAT REPORTE OU ANTICIPE	0,00
---	-------------

=

TOTAL DES RECETTES DE FONCTIONNEMENT CUMULEES	212 997 989,00
--	-----------------------

	INVESTISSEMENT	Opérations réelles (1)	Opérations d'ordre (2)	TOTAL
10	Dotations, fonds divers et réserves (sauf 1068)	8 885 000,00	0,00	8 885 000,00
13	Subventions d'investissement	11 199 499,00	0,00	11 199 499,00
15	Provisions pour risques et charges (4)		0,00	0,00
16	Emprunts et dettes assimilées (sauf 1688 non budgétaires)	67 236 528,00	0,00	67 236 528,00
18	Compte de liaison : affectat° (BA,régie)	(6) 0,00		0,00
20	Immobilisations incorporelles (sauf 204)	0,00	0,00	0,00
204	Subventions d'équipement versées	0,00	0,00	0,00
21	Immobilisations corporelles	0,00	0,00	0,00
22	Immobilisations reçues en affectation	(7) 0,00	0,00	0,00
23	Immobilisations en cours	0,00	0,00	0,00
26	Participations et créances rattachées	0,00	0,00	0,00
27	Autres immobilisations financières	0,00	0,00	0,00
28	Amortissement des immobilisations		7 304 590,69	7 304 590,69
29	Prov. pour dépréciat° immobilisations (4)		0,00	0,00
39	Prov. dépréciat° des stocks et en-cours (4)		0,00	0,00
45...	Opérations pour compte de tiers (5)	140 000,00	0,00	140 000,00
481	Charges à rép. sur plusieurs exercices		0,00	0,00
49	Prov. dépréc. comptes de tiers (4)		0,00	0,00
59	Prov. dépréc. comptes financiers (4)		0,00	0,00
3...	Stocks	0,00	0,00	0,00
021	Virement de la sect° de fonctionnement		5 175 382,31	5 175 382,31
024	Produits des cessions d'immobilisations	2 000 000,00		2 000 000,00
Recettes d'investissement – Total		89 461 027,00	12 479 973,00	101 941 000,00

+

R 001 SOLDE D'EXECUTION POSITIF REPORTE OU ANTICIPE	0,00
--	-------------

+

AFFECTATION AU COMPTE 1068	0,00
-----------------------------------	-------------

=

TOTAL DES RECETTES D'INVESTISSEMENT CUMULEES	101 941 000,00
---	-----------------------

- (1) Y compris les opérations relatives au rattachement des charges et des produits et les opérations d'ordre semi-budgétaires.
- (2) Voir liste des opérations d'ordre.
- (3) Permet de retracer des opérations particulières telles que les opérations de stocks liées à la tenue d'un inventaire permanent simplifié.
- (4) Si la commune ou l'établissement applique le régime des provisions budgétaires.
- (5) Seul le total des opérations pour compte de tiers figure sur cet état (voir le détail Annexe IV A9).
- (6) A servir uniquement lorsque la commune ou l'établissement effectue une dotation initiale en espèces au profit d'un service public non personnalisé qu'elle ou qu'il crée.
- (7) En dépenses, le chapitre 22 retrace les travaux d'investissement réalisés sur les biens reçus en affectation. En recette, il retrace, le cas échéant, l'annulation de tels travaux effectués sur un exercice antérieur.

III – VOTE DU BUDGET	III
SECTION DE FONCTIONNEMENT – DETAIL DES DEPENSES	A1

Chap / art (1)	Libellé (1)	Pour mémoire budget précédent (2)	Propositions nouvelles (3)	Vote (4)
011	Charges à caractère général	40 603 786,00	40 077 391,00	40 077 391,00
60611	Eau et assainissement	1 585 000,00	1 450 000,00	1 450 000,00
60612	Energie - Electricité	2 200 000,00	2 090 000,00	2 090 000,00
60621	Combustibles	127 600,00	112 000,00	112 000,00
60622	Carburants	340 000,00	320 000,00	320 000,00
60623	Alimentation	3 757 600,00	3 747 600,00	3 747 600,00
60624	Produits de traitement	145 000,00	128 000,00	128 000,00
60631	Fournitures d'entretien	315 000,00	315 000,00	315 000,00
60632	Fournitures de petit équipement	178 700,00	92 400,00	92 400,00
60633	Fournitures de voirie	300 000,00	300 000,00	300 000,00
60636	Vêtements de travail	307 000,00	280 000,00	280 000,00
6064	Fournitures administratives	277 000,00	274 000,00	274 000,00
6065	Livres, disques, ... (médiathèque)	203 000,00	203 000,00	203 000,00
6068	Autres matières et fournitures	1 680 300,00	1 636 200,00	1 636 200,00
611	Contrats de prestations de services	7 721 130,00	8 118 395,00	8 118 395,00
6132	Locations immobilières	1 427 000,00	1 228 850,00	1 228 850,00
6135	Locations mobilières	2 034 600,00	2 228 690,00	2 228 690,00
61521	Entretien terrains	7 000,00	9 000,00	9 000,00
615221	Entretien, réparations bâtiments publics	2 863 000,00	1 527 050,00	1 527 050,00
615232	Entretien, réparations réseaux	296 000,00	1 082 200,00	1 082 200,00
61551	Entretien matériel roulant	155 000,00	110 000,00	110 000,00
61558	Entretien autres biens mobiliers	275 950,00	293 100,00	293 100,00
6156	Maintenance	1 370 977,00	1 525 100,00	1 525 100,00
6161	Multirisques	593 000,00	450 000,00	450 000,00
617	Etudes et recherches	959 600,00	462 500,00	462 500,00
6182	Documentation générale et technique	158 730,00	149 630,00	149 630,00
6184	Versements à des organismes de formation	488 000,00	337 500,00	337 500,00
6185	Frais de colloques et de séminaires	5 800,00	2 850,00	2 850,00
6188	Autres frais divers	2 067 360,00	2 406 800,00	2 406 800,00
6225	Indemnités aux comptable et régisseurs	12 000,00	12 300,00	12 300,00
6226	Honoraires	798 131,00	493 400,00	493 400,00
6227	Frais d'actes et de contentieux	125 000,00	300 000,00	300 000,00
6228	Divers	77 599,00	75 455,00	75 455,00
6231	Annonces et insertions	1 174 700,00	1 085 000,00	1 085 000,00
6232	Fêtes et cérémonies	319 090,00	309 200,00	309 200,00
6233	Foires et expositions	47 500,00	46 875,00	46 875,00
6236	Catalogues et imprimés	335 000,00	267 000,00	267 000,00
6237	Publications	300 000,00	210 000,00	210 000,00
6238	Divers	150 000,00	300 300,00	300 300,00
6241	Transports de biens	7 500,00	5 500,00	5 500,00
6247	Transports collectifs	1 366 423,00	1 580 760,00	1 580 760,00
6248	Divers	3 000,00	3 000,00	3 000,00
6251	Voyages et déplacements	129 000,00	119 750,00	119 750,00
6255	Frais de déménagement	10 000,00	10 000,00	10 000,00
6256	Missions	29 000,00	18 825,00	18 825,00
6257	Réceptions	675 200,00	672 000,00	672 000,00
6261	Frais d'affranchissement	177 000,00	165 000,00	165 000,00
6262	Frais de télécommunications	1 200 000,00	1 290 000,00	1 290 000,00
627	Services bancaires et assimilés	17 000,00	70 000,00	70 000,00
6281	Concours divers (cotisations)	128 596,00	134 461,00	134 461,00
6282	Frais de gardiennage (églises, forêts, .	350 000,00	650 000,00	650 000,00
6283	Frais de nettoyage des locaux	19 000,00	26 000,00	26 000,00
63512	Taxes foncières	1 202 500,00	1 230 000,00	1 230 000,00
6355	Taxes et impôts sur les véhicules	10 000,00	10 000,00	10 000,00
637	Autres impôts, taxes (autres organismes)	101 200,00	112 700,00	112 700,00
012	Charges de personnel, frais assimilés	116 862 000,00	114 000 000,00	114 000 000,00
6331	Versement de transport	1 364 959,00	1 331 100,00	1 331 100,00
6332	Cotisations versées au F.N.A.L.	342 005,00	351 200,00	351 200,00
6336	Cotisations CNFPT et CDGFPT	639 836,00	627 600,00	627 600,00

VILLE DE SAINT-DENIS - ST-DENIS - VILLE - BP - 2017

Chap / art (1)	Libellé (1)	Pour mémoire budget précédent (2)	Propositions nouvelles (3)	Vote (4)
64111	Rémunération principale titulaires	30 671 197,00	29 995 445,00	29 995 445,00
64112	NBI, SFT, indemnité résidence	979 751,00	960 500,00	960 500,00
64118	Autres indemnités titulaires	352 046,00	345 100,00	345 100,00
64131	Rémunérations non tit.	48 578 977,00	48 342 800,00	48 342 800,00
64162	Emplois d'avenir	1 741 593,00	300 000,00	300 000,00
64168	Autres emplois d'insertion	821 372,00	478 800,00	478 800,00
6417	Rémunérations des apprentis	180 000,00	205 000,00	205 000,00
6451	Cotisations à l'U.R.S.S.A.F.	17 174 153,00	16 805 600,00	16 805 600,00
6453	Cotisations aux caisses de retraites	7 873 149,00	7 697 500,00	7 697 500,00
6457	Cotis. sociales liées à l'apprentissage	12 480,00	16 000,00	16 000,00
6458	Cotis. aux autres organismes sociaux	87 600,00	75 000,00	75 000,00
6472	Prestations familiales directes	1 262 527,00	1 100 000,00	1 100 000,00
64731	Allocations chômage versées directement	1 505 000,00	2 155 000,00	2 155 000,00
6474	Versement aux autres oeuvres sociales	2 713 355,00	2 713 355,00	2 713 355,00
6475	Médecine du travail, pharmacie	62 000,00	0,00	0,00
6488	Autres charges	500 000,00	500 000,00	500 000,00
014	Atténuations de produits	102 000,00	102 000,00	102 000,00
7396	Reverst impôts sur les spectacle (CCAS)	22 000,00	22 000,00	22 000,00
7398	Reverst., restitut* et prélèvt divers	80 000,00	80 000,00	80 000,00
66	Autres charges de gestion courante	41 594 945,00	41 901 000,00	41 901 000,00
651	Redevances pour licences, logiciels, ...	10 000,00	10 000,00	10 000,00
6531	Indemnités	914 000,00	925 000,00	925 000,00
6532	Frais de mission	40 000,00	30 000,00	30 000,00
6533	Cotisations de retraite	71 000,00	72 000,00	72 000,00
6534	Cotis. de sécurité sociale - part patron	243 000,00	243 000,00	243 000,00
6535	Formation	30 000,00	20 000,00	20 000,00
65372	Cotis. fonds financt alloc. fin mandat	1 455,00	0,00	0,00
6541	Créances admises en non-valeur	660 000,00	660 000,00	660 000,00
6553	Service d'incendie	5 930 000,00	6 048 000,00	6 048 000,00
6558	Autres contributions obligatoires	1 100 000,00	1 130 000,00	1 130 000,00
657358	Subv. fonct. Autres groupements	257 000,00	263 000,00	263 000,00
657361	Subv. fonct. Caisse des écoles	3 474 071,00	4 400 000,00	4 400 000,00
657362	Subv. fonct. CCAS	9 823 125,00	10 130 000,00	10 130 000,00
6574	Subv. fonct. Associat*, personnes privée	19 041 294,00	17 970 000,00	17 970 000,00
656	Frais fonctionnement des groupes d'élus	279 624,00	279 625,00	279 625,00
6561	Frais de personnel	174 600,00	174 601,00	174 601,00
6562	Matériel, équipement et fournitures	105 024,00	105 024,00	105 024,00
TOTAL = DEPENSES DE GESTION DES SERVICES (a) = (011 + 012 + 014 + 66 + 656)		199 442 355,00	196 360 016,00	196 360 016,00
66	Charges financières (b)	3 820 000,00	3 140 000,00	3 140 000,00
66111	Intérêts réglés à l'échéance	2 851 421,00	2 850 000,00	2 850 000,00
66112	Intérêts - Rattachement des ICNE	120 000,00	190 000,00	190 000,00
6688	Autres	848 579,00	100 000,00	100 000,00
67	Charges exceptionnelles (c)	2 567 200,00	1 018 000,00	1 018 000,00
6711	Intérêts moratoires, pénalités / marché	80 000,00	80 000,00	80 000,00
6712	Amendes fiscales et pénales	500,00	0,00	0,00
6713	Secours et dots	0,00	62 000,00	62 000,00
6714	Bourses et prix	96 000,00	150 000,00	150 000,00
6718	Autres charges exceptionnelles gestion	350 000,00	250 000,00	250 000,00
673	Titres annulés (sur exercices antérieurs)	2 040 700,00	476 000,00	476 000,00
68	Dotations provisions semi-budgétaires (d) (6)	0,00	0,00	0,00
022	Dépenses imprévues (e)	0,00	0,00	0,00
TOTAL DES DEPENSES REELLES = a + b + c + d + e		206 829 555,00	200 518 016,00	200 518 016,00
023	Virement à la section d'investissement	2 105 723,00	5 175 382,31	5 175 382,31
042	Opérat* ordre transfert entre sections (7) (8) (9)	7 752 225,00	7 304 590,69	7 304 590,69
6811	Dot. amort. et prov. Immos incorporables	7 752 225,00	7 304 590,69	7 304 590,69
TOTAL DES PRELEVEMENTS AU PROFIT DE LA SECTION D'INVESTISSEMENT		9 857 948,00	12 479 973,00	12 479 973,00
043	Opérat* ordre intérieur de la section (10)	0,00	0,00	0,00
TOTAL DES DEPENSES D'ORDRE		9 857 948,00	12 479 973,00	12 479 973,00

VILLE DE SAINT-DENIS - ST-DENIS - VILLE - BP - 2017

Chap / art (1)	Libellé (1)	Pour mémoire budget précédent (2)	Propositions nouvelles (3)	Vote (4)
TOTAL DES DEPENSES DE FONCTIONNEMENT DE L'EXERCICE (= Total des opérations réelles et d'ordre)		216 687 603,00	212 997 989,00	212 997 989,00
				+
		RESTES A REALISER N-1 (11)		0,00
				+
		D 002 RESULTAT REPORTE OU ANTICIPE (11)		0,00
				=
		TOTAL DES DEPENSES DE FONCTIONNEMENT CUMULEES		212 997 989,00

Détail du calcul des ICNE au compte 66112 (5)

Montant des ICNE de l'exercice	190 000,00
Montant des ICNE de l'exercice N-1	0,00
= Différence ICNE N – ICNE N-1	190 000,00

(1) Détailler les chapitres budgétaires par article conformément au plan de comptes appliqué par la commune ou l'établissement.

(2) Cf. Modalités de vote I-B.

(3) Hors restes à réaliser.

(4) Le vote de l'organe délibérant porte uniquement sur les propositions nouvelles.

(5) Si le mandatement des ICNE de l'exercice est inférieur au montant de l'exercice N-1, le montant du compte 66112 sera négatif.

(6) Si la commune ou l'établissement applique le régime des provisions semi-budgétaires.

(7) Cf. définitions du chapitre des opérations d'ordre, *DF 042 = RI 040*.

(8) Aucune provision budgétaire ne doit figurer aux articles 675 et 676 (cf. chapitre 024 « produit des cessions d'immobilisation »).

(9) Le compte 6815 peut figurer dans le détail du chapitre 042 si la commune ou l'établissement applique le régime des provisions budgétaires.

(10) Chapitre destiné à retracer les opérations particulières telles que les opérations de stocks ou liées à la tenue d'un inventaire permanent simplifié.

(11) Inscrire en cas de reprise des résultats de l'exercice précédent (après vote du compte administratif ou si reprise anticipée des résultats).

III – VOTE DU BUDGET	III
SECTION DE FONCTIONNEMENT – DETAIL DES RECETTES	A2

Chap / art(1)	Libellé (1)	Pour mémoire budget précédent (2)	Propositions nouvelles (3)	Vote (4)
013	Atténuations de charges	400 000,00	430 000,00	430 000,00
6419	Remboursements rémunérations personnel	400 000,00	30 000,00	30 000,00
6459	Rembours charges SS et prévoyance	0,00	400 000,00	400 000,00
70	Produits services, domaine et ventes div	10 999 504,00	10 118 600,00	10 118 600,00
70321	Stationnement et location voie publique	1 800 000,00	2 200 000,00	2 200 000,00
70323	Redev. occupat° domaine public communal	290 000,00	290 000,00	290 000,00
70388	Autres redevances et recettes diverses	110 000,00	110 000,00	110 000,00
7062	Redevances services à caractère culturel	190 000,00	140 000,00	140 000,00
70631	Redevances services à caractère sportif	58 600,00	58 600,00	58 600,00
70688	Autres prestations de services	2 770 000,00	2 340 000,00	2 340 000,00
70841	Mise à dispo personnel B.A. , régies	3 800 000,00	3 580 000,00	3 580 000,00
70846	Mise à dispo personnel GFP rattachement	900 000,00	900 000,00	900 000,00
70872	Remb. frais B.A. et régies municipales	1 080 904,00	500 000,00	500 000,00
73	Impôts et taxes	154 788 999,00	156 057 389,00	156 057 389,00
73111	Taxes foncières et d'habitation	75 534 999,00	77 841 389,00	77 841 389,00
7321	Attribution de compensation	14 126 000,00	14 126 000,00	14 126 000,00
7322	Dotations de solidarité communautaire	4 923 000,00	3 300 000,00	3 300 000,00
7334	Taxes sur les passagers	600 000,00	600 000,00	600 000,00
7351	Taxe consommation finale d'électricité	2 200 000,00	2 200 000,00	2 200 000,00
7364	Prélèvement sur les produits des jeux	2 610 000,00	2 650 000,00	2 650 000,00
7368	Taxes locales sur la publicité extérieur	200 000,00	600 000,00	600 000,00
7372	Taxes sur les carburants	4 650 000,00	4 700 000,00	4 700 000,00
7373	Octroi de mer	47 405 000,00	47 500 000,00	47 500 000,00
7381	Taxes additionnelles droits de mutation	2 200 000,00	2 200 000,00	2 200 000,00
7388	Autres taxes diverses	340 000,00	340 000,00	340 000,00
74	Dotations et participations	44 049 000,00	41 597 000,00	41 597 000,00
7411	Dotations forfaitaire	20 600 000,00	19 400 000,00	19 400 000,00
74127	Dotations nationale de péréquation	10 671 000,00	11 239 000,00	11 239 000,00
74718	Autres participations Etat	2 640 000,00	1 370 000,00	1 370 000,00
7478	Participat° Autres organismes	8 300 000,00	7 750 000,00	7 750 000,00
74835	Etat - Compens. exonérat° taxe habitat°	1 800 000,00	1 800 000,00	1 800 000,00
7484	Dotations de recensement	38 000,00	38 000,00	38 000,00
75	Autres produits de gestion courante	4 625 000,00	3 970 000,00	3 970 000,00
752	Revenus des immeubles	3 525 000,00	2 870 000,00	2 870 000,00
758	Produits divers de gestion courante	1 100 000,00	1 100 000,00	1 100 000,00
TOTAL = RECETTES DE GESTION DES SERVICES (a) = 70 + 73 + 74 + 75 + 013		214 862 503,00	212 172 989,00	212 172 989,00
76	Produits financiers (b)	15 000,00	15 000,00	15 000,00
761	Produits de participations	15 000,00	15 000,00	15 000,00
77	Produits exceptionnels (c)	60 000,00	60 000,00	60 000,00
7718	Autres produits except. opérat° gestion	60 000,00	60 000,00	60 000,00
78	Reprises provisions semi-budgétaires (d) (5)	0,00	0,00	0,00
TOTAL DES RECETTES REELLES = a+b+c+d		214 937 503,00	212 247 989,00	212 247 989,00
042	Opérat° ordre transfert entre sections (6) (7) (8)	750 000,00	750 000,00	750 000,00
722	Immobilisations corporelles	750 000,00	750 000,00	750 000,00
043	Opérat° ordre intérieur de la section (9)	0,00	0,00	0,00
TOTAL DES RECETTES D'ORDRE		750 000,00	750 000,00	750 000,00
TOTAL DES RECETTES DE FONCTIONNEMENT DE L'EXERCICE (= Total des opérations réelles et d'ordre)		215 687 503,00	212 997 989,00	212 997 989,00

+

RESTES A REALISER N-1 (10)	0,00
-----------------------------------	-------------

+

R 002 RESULTAT REPORTE OU ANTICIPE (10)	0,00
--	-------------

Chap / art(1)	Libellé (1)	Pour mémoire budget précédent (2)	Propositions nouvelles (3)	Vote (4)
				=
TOTAL DES RECETTES DE FONCTIONNEMENT CUMULEES				212 997 989,00

Détail du calcul des ICNE au compte 7622

Montant des ICNE de l'exercice	0,00
Montant des ICNE de l'exercice N-1	0,00
= Différence ICNE N – ICNE N-1	0,00

- (1) Détailler les chapitres budgétaires par article conformément au plan de comptes appliqué par la commune ou l'établissement.
 (2) Cf. Modalités de vote I-B.
 (3) Hors restes à réaliser.
 (4) Le vote de l'assemblée porte uniquement sur les propositions nouvelles.
 (5) Si la commune ou l'établissement applique le régime des provisions semi-budgétaires.
 (6) Cf. définitions du chapitre des opérations d'ordre, *RF 042 = DI 040*.
 (7) Aucune prévision budgétaire ne doit figurer aux articles 775 et 776 (cf. chapitre 024 « produit des cessions d'immobilisation »).
 (8) Le compte 7815 peut figurer dans le détail du chapitre 042 si la commune ou l'établissement applique le régime des provisions budgétaires.
 (9) Chapitre destiné à retracer les opérations particulières telles que les opérations de stocks ou liées à la tenue d'un inventaire permanent simplifié.
 (10) Inscrire en cas de reprise des résultats de l'exercice précédent (après vote du compte administratif ou si reprise anticipée des résultats).

III – VOTE DU BUDGET				III
SECTION D'INVESTISSEMENT – DETAIL DES DEPENSES				B1
Chap / art (1)	Libellé (1)	Pour mémoire budget précédent (2)	Propositions nouvelles (3)	Vote (4)
010	Stocks	0,00	0,00	0,00
20	Immobilisations incorporelles (sauf opérations et 204)	7 847 615,00	9 366 000,00	9 366 000,00
2031	Frais d'études	7 077 615,00	9 051 000,00	9 051 000,00
2032	Frais de recherche et de développement	220 000,00	70 000,00	70 000,00
2033	Frais d'insertion	150 000,00	135 000,00	135 000,00
2051	Concessions, droits similaires	400 000,00	110 000,00	110 000,00
204	Subventions d'équipement versées (hors opérations)	4 877 860,00	2 761 000,00	2 761 000,00
2041582	Autres grpts - Bâtiments et installat°	1 150 000,00	150 000,00	150 000,00
204181	Autres org pub - Biens mob, mat, études	0,00	35 000,00	35 000,00
204182	Autres org pub - Bâtiments et installat°	75 000,00	24 000,00	24 000,00
20422	Privé : Bâtiments, installations	3 652 860,00	2 552 000,00	2 552 000,00
21	Immobilisations corporelles (hors opérations)	10 157 734,00	10 691 000,00	10 691 000,00
2111	Terrains nus	3 018 667,00	1 563 500,00	1 563 500,00
2115	Terrains bâtis	4 104 667,00	5 789 500,00	5 789 500,00
2158	Autres inst., matériel, outill. techniques	629 300,00	670 000,00	670 000,00
2168	Autres collections et oeuvres d'art	90 000,00	90 000,00	90 000,00
2182	Matériel de transport	539 100,00	300 000,00	300 000,00
2183	Matériel de bureau et informatique	1 160 000,00	1 370 000,00	1 370 000,00
2184	Mobilier	272 000,00	270 000,00	270 000,00
2188	Autres immobilisations corporelles	344 000,00	638 000,00	638 000,00
22	Immobilisations reçues en affectation (hors opérations)	0,00	0,00	0,00
23	Immobilisations en cours (hors opérations)	33 348 669,00	32 131 000,00	32 131 000,00
2313	Constructions	14 182 663,00	12 733 000,00	12 733 000,00
2315	Installat°, matériel et outillage techni	17 877 552,00	16 752 000,00	16 752 000,00
2318	Autres immo. corporelles en cours	633 454,00	2 229 000,00	2 229 000,00
237	Avances versées commandes immo. corpo.	595 000,00	400 000,00	400 000,00
238	Avances versées commandes immo. incorp.	60 000,00	17 000,00	17 000,00
Total des dépenses d'équipement		66 231 878,00	64 949 000,00	64 949 000,00
10	Dotations, fonds divers et réserves	1 821 000,00	1 821 000,00	1 821 000,00
103	Plan de relance FCTVA	1 821 000,00	1 821 000,00	1 821 000,00
13	Subventions d'investissement	344 001,00	200 000,00	200 000,00
1318	Autres subventions d'équipement transf.	44 000,00	80 000,00	80 000,00
1321	Subv. non transf. Etat, établ. nationaux	300 001,00	120 000,00	120 000,00
16	Emprunts et dettes assimilées	37 876 000,00	44 631 000,00	44 631 000,00
1641	Emprunts en euros	6 570 000,00	7 925 000,00	7 925 000,00
16441	Opérat° afférentes à l'emprunt	1 291 000,00	2 650 000,00	2 650 000,00
16449	Opérat° de tirage sur ligne trésorerie	30 000 000,00	34 000 000,00	34 000 000,00
165	Dépôts et cautionnements reçus	15 000,00	56 000,00	56 000,00
18	Compte de liaison : affectat° (BA,régie)	0,00	0,00	0,00
26	Participat° et créances rattachées	0,00	0,00	0,00
27	Autres immobilisations financières	200 000,00	200 000,00	200 000,00
275	Dépôts et cautionnements versés	200 000,00	200 000,00	200 000,00
020	Dépenses imprévues	0,00	0,00	0,00
Total des dépenses financières		40 241 001,00	46 852 000,00	46 852 000,00
4581101	Dépenses (6)	600 000,00	140 000,00	140 000,00
Total des dépenses d'opérations pour compte de tiers		600 000,00	140 000,00	140 000,00
TOTAL DEPENSES REELLES		97 072 879,00	101 941 000,00	101 941 000,00
040	Opérat° ordre transfert entre sections (7)	750 000,00	0,00	0,00
	Reprises sur autofinancement antérieur (8)	0,00	0,00	0,00
	Charges transférées (9)	750 000,00	0,00	0,00
2313	Constructions	450 000,00	0,00	0,00
2315	Installat°, matériel et outillage techni	200 000,00	0,00	0,00
2318	Autres immo. corporelles en cours	100 000,00	0,00	0,00
041	Opérations patrimoniales (10)	0,00	0,00	0,00

VILLE DE SAINT-DENIS - ST-DENIS - VILLE - BP - 2017

Chap / art (1)	Libellé (1)	Pour mémoire budget précédent (2)	Propositions nouvelles (3)	Vote (4)
TOTAL DEPENSES D'ORDRE		750 000,00	0,00	0,00
TOTAL DES DEPENSES D'INVESTISSEMENT DE L'EXERCICE (= Total des dépenses réelles et d'ordre)		97 822 879,00	101 941 000,00	101 941 000,00
				+
			RESTES A REALISER N-1 (11)	0,00
				+
			D 001 SOLDE D'EXECUTION NEGATIF REPORTE OU ANTICIPE (11)	0,00
				=
			TOTAL DES DEPENSES D'INVESTISSEMENT CUMULEES	101 941 000,00

(1) Détailler les chapitres budgétaires par article conformément au plan de comptes appliqué par la commune ou l'établissement.

(2) Cf. Modalités de vote, I-B.

(3) Hors restes à réaliser.

(4) Le vote de l'organe délibérant porte uniquement sur les propositions nouvelles.

(5) Voir état III B 3 pour le détail des opérations d'équipement.

(6) Voir annexe IV A 9 pour le détail des opérations pour compte de tiers.

(7) Cf. définitions du chapitre des opérations d'ordre, DI 040 = RF 042.

(8) Les comptes 15, 29, 39, 49 et 59 peuvent figurer dans le détail du chapitre 040 si la commune ou l'établissement applique le régime des provisions budgétaires.

(9) Aucune prévision budgétaire ne doit figurer à l'article 192 (cf. chapitre 024 « produit des cessions d'immobilisation »).

(10) Cf. définitions du chapitre des opérations d'ordre, DI 041 = RI 041.

(11) Inscrire en cas de reprise des résultats de l'exercice précédent (après vote du compte administratif ou si reprise anticipée des résultats).

III – VOTE DU BUDGET				III
SECTION D'INVESTISSEMENT – DETAIL DES RECETTES				B2
Chap / art (1)	Libellé (1)	Pour mémoire budget précédent (2)	Propositions nouvelles (3)	Vote (4)
010	Stocks	0,00	0,00	0,00
13	Subventions d'investissement (hors 138)	11 733 924,00	11 199 499,00	11 199 499,00
1321	Subv. non transf. Etat, établ. nationaux	5 520 152,00	5 304 911,00	5 304 911,00
1322	Subv. non transf. Régions	2 198 063,00	2 756 528,00	2 756 528,00
1323	Subv. non transf. Départements	1 977 804,00	1 000 000,00	1 000 000,00
13251	Subv. non transf. GFP de rattachement	60 000,00	0,00	0,00
1328	Autres subventions d'équip. non transf.	719 705,00	888 860,00	888 860,00
1342	Amendes de police non transférable	1 200 000,00	1 200 000,00	1 200 000,00
1343	P.A.E. non transférable	9 000,00	0,00	0,00
1345	Part. non réalis. aire station. non tran	49 200,00	49 200,00	49 200,00
16	Emprunts et dettes assimilées (hors 165)	60 620 600,00	67 236 528,00	67 236 528,00
1641	Emprunts en euros	30 620 600,00	33 236 528,00	33 236 528,00
16449	Opérat° de tirage sur ligne trésorerie	30 000 000,00	34 000 000,00	34 000 000,00
20	Immobilisations incorporelles (sauf 204)	0,00	0,00	0,00
204	Subventions d'équipement versées	0,00	0,00	0,00
21	Immobilisations corporelles	0,00	0,00	0,00
22	Immobilisations reçues en affectation	0,00	0,00	0,00
23	Immobilisations en cours	0,00	0,00	0,00
Total des recettes d'équipement		72 364 524,00	78 436 027,00	78 436 027,00
10	Dotations, fonds divers et réserves	10 360 407,00	8 885 000,00	8 885 000,00
10222	FCTVA	6 826 000,00	5 752 000,00	5 752 000,00
10223	TLE	90 000,00	0,00	0,00
10226	Taxe d'aménagement	1 100 000,00	1 133 000,00	1 133 000,00
10228	Autres fonds	2 344 407,00	2 000 000,00	2 000 000,00
138	Autres subvent° invest. non transf.	0,00	0,00	0,00
165	Dépôts et cautionnements reçus	0,00	0,00	0,00
18	Compte de liaison : affectat° (BA,régie)	0,00	0,00	0,00
26	Participat° et créances rattachées	0,00	0,00	0,00
27	Autres immobilisations financières	0,00	0,00	0,00
024	Produits des cessions d'immobilisations	4 650 000,00	2 000 000,00	2 000 000,00
Total des recettes financières		15 010 407,00	10 885 000,00	10 885 000,00
4582101	Recettes (5)	600 000,00	140 000,00	140 000,00
Total des recettes d'opérations pour compte de tiers		600 000,00	140 000,00	140 000,00
TOTAL RECETTES REELLES		87 964 931,00	89 461 027,00	89 461 027,00
021	Virement de la sect° de fonctionnement	2 105 723,00	5 175 382,31	5 175 382,31
040	Opérat° ordre transfert entre sections (6) (7) (8)	7 752 225,00	7 304 590,69	7 304 590,69
2802	Frais liés à la réalisation des document	46 829,83	20 559,12	20 559,12
28031	Frais d'études	4 679,00	4 683,61	4 683,61
28032	Frais de recherche et de développement	29 264,00	36 782,00	36 782,00
2804112	Subv. Etat : Bâtiments, installations	102 400,00	102 400,00	102 400,00
2804122	Subv. Régions : Bâtiments, installations	1 368 300,41	1 368 300,41	1 368 300,41
28041582	GFP : Bâtiments, installations	130 656,00	97 323,00	97 323,00
2804181	Autres org pub - Biens mob, mat, études	7 453,00	7 453,00	7 453,00
280421	Privé : Bien mobilier, matériel	591 314,78	560 992,45	560 992,45
280422	Privé : Bâtiments, installations	404 205,00	395 468,00	395 468,00
28051	Concessions et droits similaires	358 849,82	175 244,11	175 244,11
28121	Plantations d'arbres et d'arbustes	10 259,00	10 259,00	10 259,00
28138	Autres constructions	109 367,00	109 367,00	109 367,00
281538	Autres réseaux	21 252,46	21 252,46	21 252,46
281568	Autres matériels, outillages incendie	1 176,95	0,00	0,00
281578	Autre matériel et outillage de voirie	25 640,49	25 640,49	25 640,49
28158	Autres installat°, matériel et outillage	1 602 226,83	1 558 295,79	1 558 295,79
28181	Installations générales, aménagt divers	19 793,00	19 793,00	19 793,00

VILLE DE SAINT-DENIS - ST-DENIS - VILLE - BP - 2017

Chap / art (1)	Libellé (1)	Pour mémoire budget précédent (2)	Propositions nouvelles (3)	Vote (4)
28182	Matériel de transport	649 395,35	520 364,36	520 364,36
28183	Matériel de bureau et informatique	689 490,81	712 123,43	712 123,43
28184	Mobilier	308 469,27	328 796,01	328 796,01
28185	Cheptel	3 850,00	0,00	0,00
28188	Autres immo. corporelles	1 267 352,00	1 229 493,45	1 229 493,45
TOTAL DES PRELEVEMENTS PROVENANT DE LA SECTION DE FONCTIONNEMENT		9 857 948,00	12 479 973,00	12 479 973,00
041	Opérations patrimoniales (9)	0,00	0,00	0,00
TOTAL RECETTES D'ORDRE		9 857 948,00	12 479 973,00	12 479 973,00
TOTAL DES RECETTES D'INVESTISSEMENT DE L'EXERCICE (= Total des recettes réelles et d'ordre)		97 822 879,00	101 941 000,00	101 941 000,00

		+
RESTES A REALISER N-1 (10)		0,00
		+
R 001 SOLDE D'EXECUTION POSITIF REPORTE OU ANTICIPE (10)		0,00
		=
TOTAL DES RECETTES D'INVESTISSEMENT CUMULEES		101 941 000,00

(1) Détailler les chapitres budgétaires par article conformément au plan de comptes appliqué par la commune ou l'établissement.

(2) Cf. Modalités de vote, I-B.

(3) Hors restes à réaliser.

(4) Le vote de l'organe délibérant porte uniquement sur les propositions nouvelles.

(5) Voir annexe IV-A9 pour le détail des opérations pour compte de tiers.

(6) Cf. définitions du chapitre des opérations d'ordre, RI 040 = DF 042.

(7) Aucune prévision budgétaire ne doit figurer à l'article 192 (cf. chapitre 024 « produit des cessions d'immobilisations »).

(8) Les comptes 15, 29, 39, 49 et 59 peuvent figurer dans le détail du chapitre 040 si la commune ou l'établissement applique le régime des provisions budgétaires.

(9) Cf. définitions du chapitre des opérations d'ordre, DI 041 = RI 041.

(10) Inscrite en cas de reprise des résultats de l'exercice précédent (après vote du compte administratif ou si reprise anticipée des résultats).

III – VOTE DU BUDGET	III
DETAIL DES CHAPITRES D'OPERATION D'EQUIPEMENT	B3

Cet état ne contient pas d'information.

IV - ANNEXES
PRESENTATION CROISEE PAR FONCTION - VUE D'ENSEMBLE

Art. (1)	Libellé	01 Opérations non ventilables	0 Services généraux administratifs publics	1 Sécurité et salubrité publiques	2 Enseignement - Formation	3 Culture	4 Sport et jeunesse	5 Interventions sociales et santé	6 Famille	7 Logement	8 Aménagt et services urbains, environnement	9 Action économique	TOTAL
----------	---------	-------------------------------	--	-----------------------------------	----------------------------	-----------	---------------------	-----------------------------------	-----------	------------	--	---------------------	-------

INVESTISSEMENT

DEPENSES													
Total dépenses investissement		46 462 000	11 045 000	13 000	4 830 000	365 000	2 300 000	0	1 060 000	600 000	35 286 000	0	101 941 000
Dépenses réelles		46 462 000	11 045 000	13 000	4 830 000	365 000	2 300 000	0	1 060 000	600 000	35 286 000	0	101 941 000
010 Stocks		0	0	0	0	0	0	0	0	0	0	0	0
020 Dépenses imprévues		0	0	0	0	0	0	0	0	0	0	0	0
10 Dotations, fonds divers et réserves		1 821 000	0	0	0	0	0	0	0	0	0	0	1 821 000
13 Subventions d'investissement		0	120 000	0	0	0	0	0	0	0	80 000	0	200 000
16 Emprunts et dettes assimilées		44 631 000	0	0	0	0	0	0	0	0	0	0	44 631 000
18 Compte de liaison : affectat* (BA,régie)		0	0	0	0	0	0	0	0	0	0	0	0
20 Immobilisations incorporelles		0	1 215 000	0	50 000	0	300 000	0	0	50 000	7 751 000	0	9 366 000
204 Subventions d'équipement versées		0	1 500 000	0	0	0	0	0	0	0	1 251 000	0	2 751 000
21 Immobilisations corporelles		0	1 870 000	13 000	900 000	365 000	130 000	0	0	0	7 613 000	0	10 891 000
22 Immobilisations reçues en affectation		0	0	0	0	0	0	0	0	0	0	0	0
23 Immobilisations en cours		0	6 340 000	0	3 880 000	0	1 870 000	0	1 060 000	550 000	18 441 000	0	32 131 000
26 Participat* et créances rattachées		0	0	0	0	0	0	0	0	0	0	0	0
27 Autres immobilisations financières		0	200 000	0	0	0	0	0	0	0	0	0	200 000
Opérations d'équipement		0	0	0	0	0	0	0	0	0	0	0	0
Opérations pour compte de tiers		0	0	0	0	0	0	0	0	0	140 000	0	140 000
4581101 Dépenses		0	0	0	0	0	0	0	0	0	140 000	0	140 000
Dépenses d'ordre		0	0	0	0	0	0	0	0	0	0	0	0
040 Opérat* ordre transfert entre sections		0	0	0	0	0	0	0	0	0	0	0	0
041 Opérations patrimoniales		0	0	0	0	0	0	0	0	0	0	0	0

RECETTES

Total recettes investissement		21 364 973	71 042 753	0	2 277 494	0	953 552	0	786 400	0	5 515 828	0	101 941 000
Recettes réelles		8 865 000	71 042 753	0	2 277 494	0	953 552	0	786 400	0	5 515 828	0	89 461 027

Art. (1)	Libellé	01 Opérations non ventilables	0 Services généraux administratifs publics	1 Sécurité et salubrité publiques	2 Enseignement - Formation	3 Culture	4 Sport et jeunesse	5 Interventions sociales et santé	6 Famille	7 Logement	8 Aménagt et services urbains, environnement	9 Action économique	TOTAL
010	Stocks	0	0	0	0	0	0	0	0	0	0	0	0
024	Produits des cessions d'immobilisations	2 000 000	0	0	0	0	0	0	0	0	0	0	2 000 000
10	Dotations, fonds divers et réserves	6 885 000	2 000 000	0	0	0	0	0	0	0	0	0	8 885 000
13	Subventions d'investissement	0	1 806 225	0	2 277 494	0	953 552	0	786 400	0	5 375 828	0	11 199 499
16	Emprunts et dettes assimilées	0	67 296 528	0	0	0	0	0	0	0	0	0	67 296 528
18	Compte de liaison : affectat* (BA, régie)	0	0	0	0	0	0	0	0	0	0	0	0
20	Immobilisations incorporelles	0	0	0	0	0	0	0	0	0	0	0	0
204	Subventions d'équipement versées	0	0	0	0	0	0	0	0	0	0	0	0
21	Immobilisations corporelles	0	0	0	0	0	0	0	0	0	0	0	0
22	Immobilisations reçues en affectation	0	0	0	0	0	0	0	0	0	0	0	0
23	Immobilisations en cours	0	0	0	0	0	0	0	0	0	0	0	0
26	Participat* et créances rattachées	0	0	0	0	0	0	0	0	0	0	0	0
27	Autres immobilisations financières	0	0	0	0	0	0	0	0	0	0	0	0
Opérations pour compte de tiers		0	0	0	0	0	0	0	0	0	140 000	0	140 000
4582101	Recettes	0	0	0	0	0	0	0	0	0	140 000	0	140 000
Recettes d'ordre		12 479 973	0	0	0	0	0	0	0	0	0	0	12 479 973
021	Virement de la sect* de fonctionnement	5 175 382	0	0	0	0	0	0	0	0	0	0	5 175 382
040	Opérat* ordre transfert entre sections	7 304 591	0	0	0	0	0	0	0	0	0	0	7 304 591
041	Opérations patrimoniales	0	0	0	0	0	0	0	0	0	0	0	0

FONCTIONNEMENT

		DEPENSES											
Total dépenses de fonctionnement		16 058 098	71 698 271	10 807 700	37 776 700	7 745 470	14 578 500	21 152 000	10 927 500	210 000	21 249 850	793 900	212 997 989
Dépenses réelles		3 578 125	71 698 271	10 807 700	37 776 700	7 745 470	14 578 500	21 152 000	10 927 500	210 000	21 249 850	793 900	200 518 016
011	Charges à caractère général	71 500	18 977 571	799 800	7 515 400	1 584 870	1 387 400	1 335 500	55 000	59 000	8 238 550	73 000	40 077 391
012	Charges de personnel, frais assimilés	0	48 513 700	3 960 100	24 701 300	4 940 200	11 562 100	2 322 900	4 733 500	0	12 735 300	552 900	114 000 000
014	Atténuations de produits	87 000	0	0	0	0	0	0	0	0	15 000	0	102 000
022	Dépenses imprévues	0	0	0	0	0	0	0	0	0	0	0	0
65	Autres charges de gestion courante	0	3 990 000	6 048 000	5 540 000	1 240 400	1 629 000	17 343 600	6 139 000	120 000	263 000	188 000	41 901 000

Art. (1)	Libellé	01 Opérations non ventilables	0 Services généraux administratifs publics	1 Sécurité et salubrité publiques	2 Enseignement - Formation	3 Culture	4 Sport et jeunesse	5 Interventions sociales et santé	6 Famille	7 Logement	8 Aménagement services urbains, environnement	9 Action économique	TOTAL
658	Frais fonctionnement des groupes d'élus	279 625	0	0	0	0	0	0	0	0	0	0	279 625
66	Charges financières	3 140 000	0	0	0	0	0	0	0	0	0	0	3 140 000
67	Charges exceptionnelles	0	817 000	0	20 000	0	0	150 000	0	31 000	0	0	1 018 000
68	Dot. aux amortissements et provisions	0	0	0	0	0	0	0	0	0	0	0	0
Dépenses d'ordre		12 479 973	0	0	0	0	0	0	0	0	0	0	12 479 973
023	Virement à la section d'investissement	5 175 382	0	0	0	0	0	0	0	0	0	0	5 175 382
042	Opérat* ordre transfert entre sections	7 304 591	0	0	0	0	0	0	0	0	0	0	7 304 591
043	Opérat* ordre intérieur de la section	0	0	0	0	0	0	0	0	0	0	0	0

RECETTES													
Total recettes de fonctionnement		185 651 389	2 998 000	0	9 530 000	140 000	568 600	3 660 000	0	820 000	8 030 000	1 600 000	212 987 989
Recettes réelles		184 901 389	2 998 000	0	9 530 000	140 000	568 600	3 660 000	0	820 000	8 030 000	1 600 000	212 247 989
013	Atténuations de charges	0	430 000	0	0	0	0	0	0	0	0	0	430 000
70	Produits des services, du domaine, vente	0	1 010 000	0	1 750 000	140 000	568 600	3 660 000	0	0	2 990 000	0	10 118 600
73	Impôts et taxes	151 017 389	0	0	0	0	0	0	0	0	5 040 000	0	156 057 389
74	Dotations et participations	33 809 000	38 000	0	7 750 000	0	0	0	0	0	0	0	41 597 000
75	Autres produits de gestion courante	0	1 520 000	0	30 000	0	0	0	0	820 000	0	1 600 000	3 970 000
76	Produits financiers	15 000	0	0	0	0	0	0	0	0	0	0	15 000
77	Produits exceptionnels	60 000	0	0	0	0	0	0	0	0	0	0	60 000
78	Reprise sur amortissements et provisions	0	0	0	0	0	0	0	0	0	0	0	0
Recettes d'ordre		750 000	0	0	0	0	0	0	0	0	0	0	750 000
042	Opérat* ordre transfert entre sections	750 000	0	0	0	0	0	0	0	0	0	0	750 000
043	Opérat* ordre intérieur de la section	0	0	0	0	0	0	0	0	0	0	0	0

(1) Pour le croisement par nature, le détail est fait selon le niveau de vote choisi par l'assemblée délibérante (chapitre, article ou article spécialisé).

IV – ANNEXES

IV

ELEMENTS DU BILAN
PRESENTATION CROISEE PAR FONCTION – DETAIL FONCTIONNEMENT

A1.1

FONCTION 0 – Services généraux des administrations publiques locales

(1)	Libellé	01 Opérations non ventilables	02 Administration générale	03 Justice	04 Coopérat' décentralisée, act' européen.	Total
	DEPENSES (2)					
	Dépenses de l'exercice	16 058 098,00	71 509 171,00	189 100,00	0,00	87 756 369,00
	Charges à caractère général	16 058 098,00	71 509 171,00	189 100,00	0,00	87 756 369,00
011	Charges de personnel, frais assimilés	71 500,00	18 977 571,00	0,00	0,00	19 049 071,00
012	Charges de personnel, frais assimilés	0,00	48 324 600,00	189 100,00	0,00	48 513 700,00
014	Atténuations de produits	87 000,00	0,00	0,00	0,00	87 000,00
022	Dépenses imprévues	0,00	0,00	0,00	0,00	0,00
023	Virement à la section d'investissement	5 175 382,31	0,00	0,00	0,00	5 175 382,31
042	Opérat' ordre transfert entre sections	7 304 590,69	0,00	0,00	0,00	7 304 590,69
043	Opérat' ordre intérieur de la section	0,00	0,00	0,00	0,00	0,00
65	Autres charges de gestion courante	0,00	3 390 000,00	0,00	0,00	3 390 000,00
656	Frais fonctionnement des groupes d'élus	279 625,00	0,00	0,00	0,00	279 625,00
66	Charges financières	3 140 000,00	0,00	0,00	0,00	3 140 000,00
67	Charges exceptionnelles	0,00	817 000,00	0,00	0,00	817 000,00
68	Dot. aux amortissements et provisions	0,00	0,00	0,00	0,00	0,00
	Restes à réaliser – reports	0,00	0,00	0,00	0,00	0,00
	RECETTES (2)					
	Recettes de l'exercice	186 651 389,00	2 998 000,00	0,00	0,00	188 649 389,00
	Aténuations de charges	186 651 389,00	2 998 000,00	0,00	0,00	188 649 389,00
013	Aténuations de charges	0,00	430 000,00	0,00	0,00	430 000,00
042	Opérat' ordre transfert entre sections	750 000,00	0,00	0,00	0,00	750 000,00
043	Opérat' ordre intérieur de la section	0,00	0,00	0,00	0,00	0,00
70	Produits des services, du domaine, vente	0,00	1 010 000,00	0,00	0,00	1 010 000,00
73	Impôts et taxes	161 017 389,00	0,00	0,00	0,00	161 017 389,00
74	Dotations et participations	33 809 000,00	38 000,00	0,00	0,00	33 847 000,00
75	Autres produits de gestion courante	0,00	1 620 000,00	0,00	0,00	1 620 000,00
76	Produits financiers	15 000,00	0,00	0,00	0,00	15 000,00
77	Produits exceptionnels	60 000,00	0,00	0,00	0,00	60 000,00
78	Reprise sur amortissements et provisions	0,00	0,00	0,00	0,00	0,00
	Restes à réaliser – reports	0,00	0,00	0,00	0,00	0,00

(1)	Libellé	01 Opérations non ventilables	02 Administration générale	03 Justice	04 Coopératif décentralisé, act° européen.	Total
	SOLDE (2)	169 653 291,00	-68 511 171,00	-189 100,00	0,00	100 853 020,00

(1)	Libellé	Sous-fonction 02						Sous-fonction 04		
		020 Administrat° générale collectivité	021 Assemblée locale	022 Administration générale de l'état	023 Information, communication, publicité	024 Fêtes et cérémonies	025 Aides aux assoc. (non classées ailleurs)	026 Cimetières et pompes funèbres	041 Subvention globale	048 Autres act° de coopératif décentralisé
	DEPENSES (2)									
	Dépenses de l'exercice	62 236 180,00	1 290 000,00	1 140 800,00	3 290 661,00	939 700,00	1 809 810,00	802 000,00	0,00	0,00
011	Charges à caractère général	62 236 180,00	1 290 000,00	1 140 800,00	3 290 661,00	939 700,00	1 809 810,00	802 000,00	0,00	0,00
012	Charges de personnel, frais assimilés	14 760 360,00	0,00	0,00	2 902 661,00	939 700,00	374 910,00	0,00	0,00	0,00
014	Atténuations de produits	0,00	0,00	0,00	0,00	0,00	0,00	0,00	0,00	0,00
022	Dépenses imprévues	0,00	0,00	0,00	0,00	0,00	0,00	0,00	0,00	0,00
023	Virement à la section d'investissement	0,00	0,00	0,00	0,00	0,00	0,00	0,00	0,00	0,00
042	Opérat° ordre transfert entre sections	0,00	0,00	0,00	0,00	0,00	0,00	0,00	0,00	0,00
043	Opérat° ordre intérieur de la section	0,00	0,00	0,00	0,00	0,00	0,00	0,00	0,00	0,00
65	Autres charges de gestion courante	660 000,00	1 290 000,00	0,00	10 000,00	0,00	1 430 000,00	0,00	0,00	0,00
666	Frais fonctionnement des groupes d'élus	0,00	0,00	0,00	0,00	0,00	0,00	0,00	0,00	0,00
66	Charges financières	0,00	0,00	0,00	0,00	0,00	0,00	0,00	0,00	0,00
67	Charges exceptionnelles	817 000,00	0,00	0,00	0,00	0,00	0,00	0,00	0,00	0,00
68	Dot. aux amortissements et provisions	0,00	0,00	0,00	0,00	0,00	0,00	0,00	0,00	0,00
	Restes à réaliser - reports	0,00	0,00	0,00	0,00	0,00	0,00	0,00	0,00	0,00
	RECETTES (2)	2 998 000,00	0,00	0,00	0,00	0,00	0,00	0,00	0,00	0,00
	Recettes de l'exercice	2 998 000,00	0,00	0,00	0,00	0,00	0,00	0,00	0,00	0,00
013	Atténuations de charges	430 000,00	0,00	0,00	0,00	0,00	0,00	0,00	0,00	0,00
042	Opérat° ordre transfert entre sections	0,00	0,00	0,00	0,00	0,00	0,00	0,00	0,00	0,00
043	Opérat° ordre intérieur de la section	0,00	0,00	0,00	0,00	0,00	0,00	0,00	0,00	0,00
70	Produits des services, du domaine, vente	1 010 000,00	0,00	0,00	0,00	0,00	0,00	0,00	0,00	0,00
73	Impôts et taxes	0,00	0,00	0,00	0,00	0,00	0,00	0,00	0,00	0,00

(1)	Libellé	Sous-fonction 02						Sous-fonction 04		
		020 Administrat° générale collectivité	021 Assemblée locale	022 Administration générale de l'état	023 Information, communication, publicité	024 Fêtes et cérémonies	025 Aides aux assoc. (non classées ailleurs)	026 Cimetières et pompes funébres	041 Subvention globale	048 Autres act° de coopérat° décentralisée
74	Dotations et participations	38 000,00	0,00	0,00	0,00	0,00	0,00	0,00	0,00	0,00
75	Autres produits de gestion courante	1 520 000,00	0,00	0,00	0,00	0,00	0,00	0,00	0,00	0,00
76	Produits financiers	0,00	0,00	0,00	0,00	0,00	0,00	0,00	0,00	0,00
77	Produits exceptionnels	0,00	0,00	0,00	0,00	0,00	0,00	0,00	0,00	0,00
78	Reprise sur amortissements et provisions	0,00	0,00	0,00	0,00	0,00	0,00	0,00	0,00	0,00
	Restes à réaliser - reports	0,00	0,00	0,00	0,00	0,00	0,00	0,00	0,00	0,00
	SOLDE (2)	-58 238 160,00	-1 290 000,00	-1 140 800,00	-3 290 681,00	-939 700,00	-1 809 810,00	-802 000,00	0,00	0,00

(1) Pour le croisement par nature, le détail est fait selon le niveau de vote choisi par l'assemblée délibérante (chapitre, article ou article spécialisé).

(2) Le solde correspond à la différence entre les recettes et les dépenses. Les dépenses et les recettes correspondent à la somme des dépenses et des reports (lignes budgétaires 001 et 002). Les lignes reports 001 et 002 apparaissent à la colonne 01-Non ventilables.

IV – ANNEXES

**ELEMENTS DU BILAN
PRESENTATION CROISEE PAR FONCTION – DETAIL FONCTIONNEMENT**

IV

A1.1

FONCTION 1 – Sécurité et salubrité publiques

(1)	Libellé	11 Sécurité Intérieure	12 Hygiène et salubrité publique	Total
	DEPENSES (2)	10 807 700,00	0,00	10 807 700,00
	Dépenses de l'exercice	10 807 700,00	0,00	10 807 700,00
011	Charges à caractère général	799 600,00	0,00	799 600,00
012	Charges de personnel, frais assimilés	3 960 100,00	0,00	3 960 100,00
014	Atténuations de produits	0,00	0,00	0,00
022	Dépenses imprévues	0,00	0,00	0,00
023	Virement à la section d'investissement	0,00	0,00	0,00
042	Opérat ^r ordre transfert entre sections	0,00	0,00	0,00
043	Opérat ^r ordre intérieur de la section	0,00	0,00	0,00
65	Autres charges de gestion courante	6 048 000,00	0,00	6 048 000,00
656	Frais fonctionnement des groupes d'élus	0,00	0,00	0,00
66	Charges financières	0,00	0,00	0,00
67	Charges exceptionnelles	0,00	0,00	0,00
68	Dot. aux amortissements et provisions	0,00	0,00	0,00
	Restes à réaliser – reports	0,00	0,00	0,00
	RECETTES (2)	0,00	0,00	0,00
	Recettes de l'exercice	0,00	0,00	0,00
013	Atténuations de charges	0,00	0,00	0,00
042	Opérat ^r ordre transfert entre sections	0,00	0,00	0,00
043	Opérat ^r ordre intérieur de la section	0,00	0,00	0,00
70	Produits des services, du domaine, vente	0,00	0,00	0,00
73	Impôts et taxes	0,00	0,00	0,00
74	Dotations et participations	0,00	0,00	0,00
75	Autres produits de gestion courante	0,00	0,00	0,00
76	Produits financiers	0,00	0,00	0,00
77	Produits exceptionnels	0,00	0,00	0,00
78	Reprise sur amortissements et provisions	0,00	0,00	0,00
	Restes à réaliser – reports	0,00	0,00	0,00
	SOLDE (2)	-10 807 700,00	0,00	-10 807 700,00

(1)	Libellé	Sous-fonction 11				
		110 Services communs	111 Police nationale	112 Police municipale	113 Pompiers, incendies et secours	114 Autres services de protection civile
	DEPENSES (2)					
	Dépenses de l'exercice					
011	Charges à caractère général	670 000,00	0,00	2 006 900,00	6 048 000,00	2 082 800,00
012	Charges de personnel, frais assimilés	670 000,00	0,00	2 006 900,00	6 048 000,00	2 082 800,00
014	Atténuations de produits	670 000,00	0,00	99 600,00	0,00	30 000,00
022	Dépenses imprévues	0,00	0,00	1 907 300,00	0,00	2 052 800,00
023	Virement à la section d'investissement	0,00	0,00	0,00	0,00	0,00
042	Opérat° ordre transfert entre sections	0,00	0,00	0,00	0,00	0,00
043	Opérat° ordre intérieur de la section	0,00	0,00	0,00	0,00	0,00
65	Autres charges de gestion courante	0,00	0,00	0,00	6 048 000,00	0,00
656	Frais fonctionnement des groupes d'élus	0,00	0,00	0,00	0,00	0,00
66	Charges financières	0,00	0,00	0,00	0,00	0,00
67	Charges exceptionnelles	0,00	0,00	0,00	0,00	0,00
68	Dot. aux amortissements et provisions	0,00	0,00	0,00	0,00	0,00
	Restes à réaliser - reports	0,00	0,00	0,00	0,00	0,00
	RECETTES (2)					
	Recettes de l'exercice					
013	Atténuations de charges	0,00	0,00	0,00	0,00	0,00
042	Opérat° ordre transfert entre sections	0,00	0,00	0,00	0,00	0,00
043	Opérat° ordre intérieur de la section	0,00	0,00	0,00	0,00	0,00
70	Produits des services, du domaine, vente	0,00	0,00	0,00	0,00	0,00
73	Impôts et taxes	0,00	0,00	0,00	0,00	0,00
74	Dotations et participations	0,00	0,00	0,00	0,00	0,00
75	Autres produits de gestion courante	0,00	0,00	0,00	0,00	0,00
76	Produits financiers	0,00	0,00	0,00	0,00	0,00
77	Produits exceptionnels	0,00	0,00	0,00	0,00	0,00
78	Reprise sur amortissements et provisions	0,00	0,00	0,00	0,00	0,00
	Restes à réaliser - reports	0,00	0,00	0,00	0,00	0,00
	SOLDE (2)	-470 000,00	0,00	-2 006 900,00	-6 048 000,00	-2 082 800,00

(1) Pour le croisement par nature, le détail est fait selon le niveau de vote choisi par l'assemblée délibérante (chapitre, article ou article spécialisé).

(2) Le solde correspond à la différence entre les recettes et les dépenses. Les dépenses et les recettes correspondent à la somme des dépenses et des recettes de l'exercice ainsi que des restes à réaliser et des reports (lignes budgétaires 001 et 002). Les lignes reports 001 et 002 apparaissent à la colonne 01-Non ventilables.

IV – ANNEXES

IV

ELEMENTS DU BILAN
PRESENTATION CROISEE PAR FONCTION – DETAIL FONCTIONNEMENT

A1.1

FONCTION 2 – Enseignement - Formation

(1)	Libellé	20 Services communs	21 Enseignement du premier degré	22 Enseignement du deuxième degré	23 Enseignement supérieur	24 Formation continue	25 Services annexes de l'enseignement	Total
	DEPENSES (2)							
	Dépenses de l'exercice	10 705 400,00	13 860 400,00	0,00	0,00	0,00	13 190 900,00	37 776 700,00
	Charges à caractère général	10 705 400,00	13 860 400,00	0,00	0,00	0,00	13 190 900,00	37 776 700,00
011	Charges de personnel, frais assimilés	2 288 800,00	570 000,00	0,00	0,00	0,00	4 656 800,00	7 515 400,00
012	Charges de personnel, frais assimilés	2 875 600,00	13 310 400,00	0,00	0,00	0,00	8 514 300,00	24 701 300,00
014	Atténuations de produits	0,00	0,00	0,00	0,00	0,00	0,00	0,00
022	Dépenses imprévues	0,00	0,00	0,00	0,00	0,00	0,00	0,00
023	Virement à la section d'investissement	0,00	0,00	0,00	0,00	0,00	0,00	0,00
042	Opérat° ordre transfert entre sections	0,00	0,00	0,00	0,00	0,00	0,00	0,00
043	Opérat° ordre Intérieur de la section	0,00	0,00	0,00	0,00	0,00	0,00	0,00
66	Autres charges de gestion courante	5 640 000,00	0,00	0,00	0,00	0,00	0,00	6 640 000,00
666	Frais fonctionnement des groupes d'élus	0,00	0,00	0,00	0,00	0,00	0,00	0,00
66	Charges financières	0,00	0,00	0,00	0,00	0,00	0,00	0,00
67	Charges exceptionnelles	0,00	0,00	0,00	0,00	0,00	20 000,00	20 000,00
68	Dot. aux amortissements et provisions	0,00	0,00	0,00	0,00	0,00	0,00	0,00
	Restes à réaliser – reports	0,00	0,00	0,00	0,00	0,00	0,00	0,00
	RECETTES (2)							
	Recettes de l'exercice	3 280 000,00	0,00	0,00	0,00	0,00	6 250 000,00	9 530 000,00
	Atténuations de charges	3 280 000,00	0,00	0,00	0,00	0,00	6 250 000,00	9 530 000,00
013	Opérat° ordre transfert entre sections	0,00	0,00	0,00	0,00	0,00	0,00	0,00
042	Opérat° ordre Intérieur de la section	0,00	0,00	0,00	0,00	0,00	0,00	0,00
043	Opérat° ordre Intérieur de la section	0,00	0,00	0,00	0,00	0,00	0,00	0,00
70	Produits des services, du domaine, vente	0,00	0,00	0,00	0,00	0,00	1 750 000,00	1 750 000,00
73	Impôts et taxes	0,00	0,00	0,00	0,00	0,00	0,00	0,00
74	Dotations et participations	3 250 000,00	0,00	0,00	0,00	0,00	4 500 000,00	7 750 000,00

(1)	Libellé	20 Services communs	21 Enseignement du premier degré	22 Enseignement du deuxième degré	23 Enseignement supérieur	24 Formation continue	25 Services annexes de l'enseignement	Total
75	Autres produits de gestion courante	30 000,00	0,00	0,00	0,00	0,00	0,00	30 000,00
76	Produits financiers	0,00	0,00	0,00	0,00	0,00	0,00	0,00
77	Produits exceptionnels	0,00	0,00	0,00	0,00	0,00	0,00	0,00
78	Reprise sur amortissements et provisions	0,00	0,00	0,00	0,00	0,00	0,00	0,00
	Restes à réaliser - reports	0,00	0,00	0,00	0,00	0,00	0,00	0,00
	SOLDE (2)	-7 425 400,00	-13 880 400,00	0,00	0,00	0,00	-6 940 900,00	-28 246 700,00

(1)	Libellé	Sous-fonction 21				Sous-fonction 25				Total
		211 Ecoles maternelles	212 Ecoles primaires	213 Classes regroupées	251 Hébergement et restauration scolaire	252 Transports scolaires	253 Sport scolaire	254 Médecine scolaire	255 Classes de découverte et autres services	
	DEPENSES (2)									
	Depenses de l'exercice	8 373 100,00	3 169 800,00	2 337 500,00	12 847 900,00	0,00	343 000,00	0,00	0,00	0,00
011	Charges à caractère général	8 373 100,00	3 169 800,00	2 337 500,00	12 847 900,00	0,00	343 000,00	0,00	0,00	0,00
012	Charges de personnel, frais assimilés	380 000,00	190 000,00	0,00	4 313 600,00	0,00	343 000,00	0,00	0,00	0,00
014	Atténuations de produits	7 993 100,00	2 979 800,00	2 337 500,00	8 514 300,00	0,00	0,00	0,00	0,00	0,00
022	Depenses imprévues	0,00	0,00	0,00	0,00	0,00	0,00	0,00	0,00	0,00
023	Virement à la section d'investissement	0,00	0,00	0,00	0,00	0,00	0,00	0,00	0,00	0,00
042	Opérai* ordre transfert entre sections	0,00	0,00	0,00	0,00	0,00	0,00	0,00	0,00	0,00
043	Opérai* ordre Intérieur de la section	0,00	0,00	0,00	0,00	0,00	0,00	0,00	0,00	0,00
65	Autres charges de gestion courante	0,00	0,00	0,00	0,00	0,00	0,00	0,00	0,00	0,00
656	Frais fonctionnement des groupes d'élus	0,00	0,00	0,00	0,00	0,00	0,00	0,00	0,00	0,00
66	Charges financières	0,00	0,00	0,00	0,00	0,00	0,00	0,00	0,00	0,00
67	Charges exceptionnelles	0,00	0,00	0,00	20 000,00	0,00	0,00	0,00	0,00	0,00
68	Dot. aux amortissements et provisions	0,00	0,00	0,00	0,00	0,00	0,00	0,00	0,00	0,00
	Restes à réaliser - reports	0,00	0,00	0,00	0,00	0,00	0,00	0,00	0,00	0,00
	RECETTES (2)									
	Recettes de l'exercice	0,00	0,00	0,00	6 250 000,00	0,00	0,00	0,00	0,00	0,00
013	Atténuations de charges	0,00	0,00	0,00	6 250 000,00	0,00	0,00	0,00	0,00	0,00
042	Opérai* ordre transfert entre sections	0,00	0,00	0,00	0,00	0,00	0,00	0,00	0,00	0,00
043	Opérai* ordre Intérieur de la section	0,00	0,00	0,00	0,00	0,00	0,00	0,00	0,00	0,00
70	Produits des services, du domaine, vente	0,00	0,00	0,00	1 750 000,00	0,00	0,00	0,00	0,00	0,00
73	Impôts et taxes	0,00	0,00	0,00	0,00	0,00	0,00	0,00	0,00	0,00
74	Dotations et participations	0,00	0,00	0,00	4 500 000,00	0,00	0,00	0,00	0,00	0,00
76	Autres produits de gestion courante	0,00	0,00	0,00	0,00	0,00	0,00	0,00	0,00	0,00

(1)	Libellé	Sous-fonction 21			Sous-fonction 25				
		211 Ecoles maternelles	212 Ecoles primaires	213 Classes regroupées	251 Hébergement et restauration scolaire	252 Transports scolaires	253 Sport scolaire	254 Médecine scolaire	255 Classes de découverte et autres services
76	Produits financiers	0,00	0,00	0,00	0,00	0,00	0,00	0,00	0,00
77	Produits exceptionnels	0,00	0,00	0,00	0,00	0,00	0,00	0,00	0,00
78	Reprise sur amortissements et provisions	0,00	0,00	0,00	0,00	0,00	0,00	0,00	0,00
	Restes à réaliser – reports	0,00	0,00	0,00	0,00	0,00	0,00	0,00	0,00
	SOLDE (2)	-8 373 100,00	-3 169 800,00	-2 337 500,00	-6 597 900,00	0,00	-343 000,00	0,00	0,00

(1) Pour le croisement par nature, le détail est fait selon le niveau de vote choisi par l'assemblée délibérante (chapitre, article ou article spécialisé).

(2) Le solde correspond à la différence entre les recettes et les dépenses. Les dépenses et les recettes correspondent à la somme des dépenses et des recettes de l'exercice ainsi que des restes à réaliser et des reports (lignes budgétaires 001 et 002). Les lignes reports 001 et 002 apparaissent à la colonne 01-Non ventilables.

IV – ANNEXES

IV

ELEMENTS DU BILAN
PRESENTATION CROISEE PAR FONCTION – DETAIL FONCTIONNEMENT

A1.1

FONCTION 3 – Culture

(1)	Libellé	30 Services communs	31 Expression artistique	32 Conservation et diffusion des patrimoine	33 Action culturelle	Total
	DEPENSES (2)					
	Depenses de l'exercice	996 540,00	1 403 200,00	3 186 930,00	2 158 800,00	7 745 470,00
011	Charges à caractère général	996 540,00	1 403 200,00	3 186 930,00	2 158 800,00	7 745 470,00
012	Charges de personnel, frais assimilés	996 540,00	34 200,00	382 130,00	152 000,00	1 564 870,00
014	Atténuations de produits	0,00	1 369 000,00	2 804 800,00	766 400,00	4 940 200,00
022	Dépenses imprévues	0,00	0,00	0,00	0,00	0,00
023	Virement à la section d'investissement	0,00	0,00	0,00	0,00	0,00
042	Opérat* ordre transfert entre sections	0,00	0,00	0,00	0,00	0,00
043	Opérat* ordre intérieur de la section	0,00	0,00	0,00	0,00	0,00
65	Autres charges de gestion courante	0,00	0,00	0,00	1 240 400,00	1 240 400,00
656	Frais fonctionnement des groupes d'élus	0,00	0,00	0,00	0,00	0,00
66	Charges financières	0,00	0,00	0,00	0,00	0,00
67	Charges exceptionnelles	0,00	0,00	0,00	0,00	0,00
68	Dot. aux amortissements et provisions	0,00	0,00	0,00	0,00	0,00
	Restes à réaliser – reports	0,00	0,00	0,00	0,00	0,00
	RECETTES (2)					
	Recettes de l'exercice	0,00	140 000,00	0,00	0,00	140 000,00
013	Atténuations de charges	0,00	140 000,00	0,00	0,00	140 000,00
042	Opérat* ordre transfert entre sections	0,00	0,00	0,00	0,00	0,00
043	Opérat* ordre intérieur de la section	0,00	0,00	0,00	0,00	0,00
70	Produits des services, du domaine, vente	0,00	140 000,00	0,00	0,00	140 000,00
73	Impôts et taxes	0,00	0,00	0,00	0,00	0,00
74	Dotations et participations	0,00	0,00	0,00	0,00	0,00
76	Autres produits de gestion courante	0,00	0,00	0,00	0,00	0,00
76	Produits financiers	0,00	0,00	0,00	0,00	0,00
77	Produits exceptionnels	0,00	0,00	0,00	0,00	0,00
78	Reprise sur amortissements et provisions	0,00	0,00	0,00	0,00	0,00
	Restes à réaliser – reports	0,00	0,00	0,00	0,00	0,00

(1)	Libellé	30 Services communs	31 Expression artistique	32 Conservation et diffusion des patrimoine	33 Action culturelle	Total
	SOLDE (2)	-996 640,00	-1 263 200,00	-3 186 930,00	-2 156 800,00	-7 605 470,00

(1)	Libellé	Sous-fonction 31						Sous-fonction 32			324 Entretien du patrimoine culturel		
		311 Expression musicale, lyrique et choral	312 Arts plastiques, activités artistiques	313 Théâtres	314 Cinémas et autres salles de spectacles	321 Bibliothèques et médiathèques	322 Musées	323 Archives	324 Entretien du patrimoine culturel				
	DEPENSES (2)												
	Dépenses de l'exercice												
011	Charges à caractère général	1 403 200,00	0,00	0,00	0,00	2 921 830,00	0,00	265 100,00	0,00	0,00	0,00	0,00	
012	Charges de personnel, frais assimilés	1 403 200,00	0,00	0,00	0,00	2 921 830,00	0,00	265 100,00	0,00	0,00	0,00	0,00	
014	Atténuations de produits	34 200,00	0,00	0,00	0,00	382 130,00	0,00	0,00	0,00	0,00	0,00	0,00	
022	Dépenses imprévues	1 369 000,00	0,00	0,00	0,00	2 639 700,00	0,00	265 100,00	0,00	0,00	0,00	0,00	
023	Virement à la section d'investissement	0,00	0,00	0,00	0,00	0,00	0,00	0,00	0,00	0,00	0,00	0,00	
042	Opéraf ordre transfert entre sections	0,00	0,00	0,00	0,00	0,00	0,00	0,00	0,00	0,00	0,00	0,00	
043	Opéraf ordre intérieur de la section	0,00	0,00	0,00	0,00	0,00	0,00	0,00	0,00	0,00	0,00	0,00	
65	Autres charges de gestion courante	0,00	0,00	0,00	0,00	0,00	0,00	0,00	0,00	0,00	0,00	0,00	
656	Frais fonctionnement des groupes d'élus	0,00	0,00	0,00	0,00	0,00	0,00	0,00	0,00	0,00	0,00	0,00	
66	Charges financières	0,00	0,00	0,00	0,00	0,00	0,00	0,00	0,00	0,00	0,00	0,00	
67	Charges exceptionnelles	0,00	0,00	0,00	0,00	0,00	0,00	0,00	0,00	0,00	0,00	0,00	
68	Dot. aux amortissements et provisions	0,00	0,00	0,00	0,00	0,00	0,00	0,00	0,00	0,00	0,00	0,00	
	Restes à réaliser - reports	0,00	0,00	0,00	0,00	0,00	0,00	0,00	0,00	0,00	0,00	0,00	
	RECETTES (2)												
	Recettes de l'exercice												
013	Atténuations de charges	140 000,00	0,00	0,00	0,00	0,00	0,00	0,00	0,00	0,00	0,00	0,00	
042	Opéraf ordre transfert entre sections	140 000,00	0,00	0,00	0,00	0,00	0,00	0,00	0,00	0,00	0,00	0,00	
043	Opéraf ordre intérieur de la section	140 000,00	0,00	0,00	0,00	0,00	0,00	0,00	0,00	0,00	0,00	0,00	
70	Produits des services, du domaine, vente	0,00	0,00	0,00	0,00	0,00	0,00	0,00	0,00	0,00	0,00	0,00	
73	Impôts et taxes	0,00	0,00	0,00	0,00	0,00	0,00	0,00	0,00	0,00	0,00	0,00	
74	Dotations et participations	0,00	0,00	0,00	0,00	0,00	0,00	0,00	0,00	0,00	0,00	0,00	
75	Autres produits de gestion courante	0,00	0,00	0,00	0,00	0,00	0,00	0,00	0,00	0,00	0,00	0,00	
76	Produits financiers	0,00	0,00	0,00	0,00	0,00	0,00	0,00	0,00	0,00	0,00	0,00	
77	Produits exceptionnels	0,00	0,00	0,00	0,00	0,00	0,00	0,00	0,00	0,00	0,00	0,00	
78	Reprise sur amortissements et provisions	0,00	0,00	0,00	0,00	0,00	0,00	0,00	0,00	0,00	0,00	0,00	
	Restes à réaliser - reports	0,00	0,00	0,00	0,00	0,00	0,00	0,00	0,00	0,00	0,00	0,00	
	SOLDE (2)	-1 263 200,00	0,00	0,00	0,00	-2 921 830,00	0,00	-265 100,00	0,00	0,00	0,00	0,00	

(1) Pour le croisement par nature, le détail est fait selon le niveau de vote choisi par l'assemblée délibérante (chapitre, article ou article spécialisé).

(2) Le solde correspond à la différence entre les recettes et les dépenses. Les dépenses et les recettes correspondent à la somme des dépenses et des recettes de l'exercice ainsi que des restes à réaliser et des reports (lignes budgétaires 001 et 002). Les lignes reports 001 et 002 apparaissent à la colonne 01-Non ventilables.

IV – ANNEXES

ELEMENTS DU BILAN
PRESENTATION CROISEE PAR FONCTION – DETAIL FONCTIONNEMENT

IV

A1.1

FONCTION 4 – Sport et jeunesse

(1)	Libellé	40 Services communs	41 Sports	42 Jeunesse	Total
	DEPENSES (2)				
	Dépenses de l'exercice	6 045 200,00	6 915 600,00	1 617 700,00	14 578 500,00
	Charges à caractère général	6 045 200,00	6 915 600,00	1 617 700,00	14 578 500,00
011	Charges de personnel, frais assimilés	718 900,00	663 600,00	5 000,00	1 387 400,00
012	Charges de personnel, frais assimilés	3 697 300,00	6 262 100,00	1 612 700,00	11 582 100,00
014	Atténuations de produits	0,00	0,00	0,00	0,00
022	Dépenses imprévues	0,00	0,00	0,00	0,00
023	Virement à la section d'investissement	0,00	0,00	0,00	0,00
042	Opérat* ordre transfert entre sections	0,00	0,00	0,00	0,00
043	Opérat* ordre intérieur de la section	0,00	0,00	0,00	0,00
66	Autres charges de gestion courante	1 629 000,00	0,00	0,00	1 629 000,00
656	Frais fonctionnement des groupes d'élus	0,00	0,00	0,00	0,00
66	Charges financières	0,00	0,00	0,00	0,00
67	Charges exceptionnelles	0,00	0,00	0,00	0,00
68	Dot. aux amortissements et provisions	0,00	0,00	0,00	0,00
	Restes à réaliser – reports	0,00	0,00	0,00	0,00
	RECETTES (2)				
	Recettes de l'exercice	0,00	68 600,00	510 000,00	588 600,00
	Atténuations de charges	0,00	68 600,00	510 000,00	588 600,00
013	Opérat* ordre transfert entre sections	0,00	0,00	0,00	0,00
042	Opérat* ordre intérieur de la section	0,00	0,00	0,00	0,00
043	Opérat* ordre intérieur de la section	0,00	0,00	0,00	0,00
70	Produits des services, du domaine, vente	0,00	68 600,00	510 000,00	588 600,00
73	Impôts et taxes	0,00	0,00	0,00	0,00
74	Dotations et participations	0,00	0,00	0,00	0,00
75	Autres produits de gestion courante	0,00	0,00	0,00	0,00
76	Produits financiers	0,00	0,00	0,00	0,00
77	Produits exceptionnels	0,00	0,00	0,00	0,00
78	Reprise sur amortissements et provisions	0,00	0,00	0,00	0,00
	Restes à réaliser – reports	0,00	0,00	0,00	0,00
	SOLDE (2)	-4 045 200,00	-6 857 000,00	-1 107 700,00	-14 009 900,00

(1)	Libellé	Sous-fonction 41					Sous-fonction 42			
		411 Salles de sport, gymnases	412 Stades	413 Piscines	414 Autres équipements sportifs ou de loisir	415 Manifestations sportives	421 Centres de loisirs	422 Autres activités pour les jeunes	423 Colonies de vacances	
	DEPENSES (2)									
	Dépenses de l'exercice									
011	Charges à caractère général	2 176 100,00	1 422 400,00	2 783 600,00	533 500,00	0,00	1 617 700,00	0,00	0,00	
012	Charges de personnel, frais assimilés	2 176 100,00	1 422 400,00	2 783 600,00	533 500,00	0,00	1 617 700,00	0,00	0,00	
014	Atténuations de produits	13 000,00	289 000,00	389 000,00	2 500,00	0,00	6 000,00	0,00	0,00	
022	Dépenses imprévues	2 163 100,00	1 163 400,00	2 394 600,00	631 000,00	0,00	1 612 700,00	0,00	0,00	
023	Virement à la section d'investissement	0,00	0,00	0,00	0,00	0,00	0,00	0,00	0,00	
042	Opérat° ordre transfert entre sections	0,00	0,00	0,00	0,00	0,00	0,00	0,00	0,00	
043	Opérat° ordre intérieur de la section	0,00	0,00	0,00	0,00	0,00	0,00	0,00	0,00	
65	Autres charges de gestion courante	0,00	0,00	0,00	0,00	0,00	0,00	0,00	0,00	
656	Frais fonctionnement des groupes d'élus	0,00	0,00	0,00	0,00	0,00	0,00	0,00	0,00	
66	Charges financières	0,00	0,00	0,00	0,00	0,00	0,00	0,00	0,00	
67	Charges exceptionnelles	0,00	0,00	0,00	0,00	0,00	0,00	0,00	0,00	
68	Dot. aux amortissements et provisions	0,00	0,00	0,00	0,00	0,00	0,00	0,00	0,00	
	Restes à réaliser - reports	0,00	0,00	0,00	0,00	0,00	0,00	0,00	0,00	
	RECETTES (2)									
	Recettes de l'exercice									
013	Atténuations de charges	0,00	0,00	58 600,00	0,00	0,00	320 000,00	190 000,00	0,00	
042	Opérat° ordre transfert entre sections	0,00	0,00	0,00	0,00	0,00	0,00	0,00	0,00	
043	Opérat° ordre intérieur de la section	0,00	0,00	0,00	0,00	0,00	0,00	0,00	0,00	
70	Produits des services, du domaine, vente	0,00	0,00	58 600,00	0,00	0,00	320 000,00	190 000,00	0,00	
73	Impôts et taxes	0,00	0,00	0,00	0,00	0,00	0,00	0,00	0,00	
74	Dotations et participations	0,00	0,00	0,00	0,00	0,00	0,00	0,00	0,00	
75	Autres produits de gestion courante	0,00	0,00	0,00	0,00	0,00	0,00	0,00	0,00	
76	Produits financiers	0,00	0,00	0,00	0,00	0,00	0,00	0,00	0,00	
77	Produits exceptionnels	0,00	0,00	0,00	0,00	0,00	0,00	0,00	0,00	
78	Reprise sur amortissements et provisions	0,00	0,00	0,00	0,00	0,00	0,00	0,00	0,00	
	Restes à réaliser - reports	0,00	0,00	0,00	0,00	0,00	0,00	0,00	0,00	
	SOLDE (2)	-2 176 100,00	-1 422 400,00	-2 725 000,00	-533 500,00	0,00	-1 297 700,00	190 000,00	0,00	

(1) Pour le croisement par nature, le détail est fait selon le niveau de vote choisi par l'assemblée délibérante (chapitre, article ou article spécialisé).

(2) Le solde correspond à la différence entre les recettes et les dépenses. Les dépenses et les recettes correspondent à la somme des dépenses et des recettes de l'exercice ainsi que des restes à réaliser et des reports (lignes budgétaires 001 et 002). Les lignes reports 001 et 002 apparaissent à la colonne 01-Non ventilables.

IV – ANNEXES		IV
ELEMENTS DU BILAN		
PRESENTATION CROISEE PAR FONCTION – DETAIL FONCTIONNEMENT		
		A1.1

FONCTION 5 – Interventions sociales et santé

(1)	Libellé	51 Santé	52 Interventions sociales	Total
	DEPENSES (2)			
	Dépenses de l'exercice	0,00	21 152 000,00	21 152 000,00
011	Charges à caractère général	0,00	21 152 000,00	21 152 000,00
012	Charges de personnel, frais assimilés	0,00	1 335 500,00	1 335 500,00
014	Atténuations de produits	0,00	2 322 900,00	2 322 900,00
022	Dépenses Imprévues	0,00	0,00	0,00
023	Virement à la section d'investissement	0,00	0,00	0,00
042	Opérat° ordre transfert entre sections	0,00	0,00	0,00
043	Opérat° ordre intérieur de la section	0,00	0,00	0,00
65	Autres charges de gestion courante	0,00	17 343 600,00	17 343 600,00
656	Frais fonctionnement des groupes d'élus	0,00	0,00	0,00
66	Charges financières	0,00	0,00	0,00
67	Charges exceptionnelles	0,00	150 000,00	150 000,00
68	Dot. aux amortissements et provisions	0,00	0,00	0,00
	Restes à réaliser – reports	0,00	0,00	0,00
	RECETTES (2)			
	Recettes de l'exercice	0,00	3 660 000,00	3 660 000,00
013	Atténuations de charges	0,00	3 660 000,00	3 660 000,00
042	Opérat° ordre transfert entre sections	0,00	0,00	0,00
043	Opérat° ordre intérieur de la section	0,00	0,00	0,00
70	Produits des services, du domaine, vente	0,00	3 660 000,00	3 660 000,00
73	Impôts et taxes	0,00	0,00	0,00
74	Dotations et participations	0,00	0,00	0,00
75	Autres produits de gestion courante	0,00	0,00	0,00
76	Produits financiers	0,00	0,00	0,00
77	Produits exceptionnels	0,00	0,00	0,00
78	Reprise sur amortissements et provisions	0,00	0,00	0,00
	Restes à réaliser – reports	0,00	0,00	0,00
	SOLDE (2)			
		0,00	-17 492 000,00	-17 492 000,00

(1)	Libellé	Sous-fonction 51			Sous-fonction 52				
		510 Services communs	511 Dispensaires, autres établissements sanitaires	512 Actions de prévention sanitaire	520 Services communs	521 Services à caractère social handicapés	522 Act' pour l'enfance et l'adolescence	523 Act' pour personnes en difficulté	524 Autres services
	DEPENSES (2)								
	Dépenses de l'exercice								
011	Charges à caractère général	0,00	0,00	0,00	13 179 300,00	0,00	2 548 100,00	5 424 600,00	0,00
012	Charges de personnel, frais assimilés	0,00	0,00	0,00	13 179 300,00	0,00	2 548 100,00	5 424 600,00	0,00
014	Atténuations de produits	0,00	0,00	0,00	107 000,00	0,00	1 228 500,00	0,00	0,00
022	Dépenses imprévues	0,00	0,00	0,00	2 218 300,00	0,00	104 600,00	0,00	0,00
023	Virement à la section d'investissement	0,00	0,00	0,00	0,00	0,00	0,00	0,00	0,00
042	Opérat' ordre transfert entre sections	0,00	0,00	0,00	0,00	0,00	0,00	0,00	0,00
043	Opérat' ordre intérieur de la section	0,00	0,00	0,00	0,00	0,00	0,00	0,00	0,00
66	Autres charges de gestion courante	0,00	0,00	0,00	10 704 000,00	0,00	1 215 000,00	6 424 600,00	0,00
666	Frais fonctionnement des groupes d'élius	0,00	0,00	0,00	0,00	0,00	0,00	0,00	0,00
68	Charges financières	0,00	0,00	0,00	0,00	0,00	0,00	0,00	0,00
67	Charges exceptionnelles	0,00	0,00	0,00	150 000,00	0,00	0,00	0,00	0,00
68	Dot. aux amortissements et provisions	0,00	0,00	0,00	0,00	0,00	0,00	0,00	0,00
	Restes à réaliser - reports	0,00	0,00	0,00	0,00	0,00	0,00	0,00	0,00
	RECETTES (2)								
	Recettes de l'exercice								
013	Atténuations de charges	0,00	0,00	0,00	3 580 000,00	0,00	0,00	80 000,00	0,00
042	Opérat' ordre transfert entre sections	0,00	0,00	0,00	3 580 000,00	0,00	0,00	80 000,00	0,00
043	Opérat' ordre intérieur de la section	0,00	0,00	0,00	0,00	0,00	0,00	0,00	0,00
70	Produits des services, du domaine, vente	0,00	0,00	0,00	0,00	0,00	0,00	0,00	0,00
73	Impôts et taxes	0,00	0,00	0,00	3 580 000,00	0,00	0,00	80 000,00	0,00
74	Dotations et participations	0,00	0,00	0,00	0,00	0,00	0,00	0,00	0,00
75	Autres produits de gestion courante	0,00	0,00	0,00	0,00	0,00	0,00	0,00	0,00
76	Produits financiers	0,00	0,00	0,00	0,00	0,00	0,00	0,00	0,00
77	Produits exceptionnels	0,00	0,00	0,00	0,00	0,00	0,00	0,00	0,00
78	Reprise sur amortissements et provisions	0,00	0,00	0,00	0,00	0,00	0,00	0,00	0,00
	Restes à réaliser - reports	0,00	0,00	0,00	-9 599 300,00	0,00	-2 548 100,00	-5 344 600,00	0,00
	SOLDE (2)								

(1) Pour le croisement par nature, le détail est fait selon le niveau de vote choisi par l'assemblée délibérante (chapitre, article ou article spécialisé).

(2) Le solde correspond à la différence entre les recettes et les dépenses. Les dépenses et les recettes correspondant à la somme des dépenses et des recettes de l'exercice ainsi que des restes à réaliser et des reports (lignes budgétaires 001 et 002). Les lignes reports 001 et 002 apparaissent à la colonne 01-Non ventilables.

IV – ANNEXES		IV
ELEMENTS DU BILAN		
PRESENTATION CROISEE PAR FONCTION – DETAIL FONCTIONNEMENT		
		A1.1

FONCTION 6 – Famille

(1)	Libellé	60 Services communs	61 Services en faveur des personnes âgées	62 Actions en faveur de la maternité	63 Aides à la famille	64 Crèches et garderies	Total
	DEPENSES (2)						
	Dépenses de l'exercice	0,00	525 600,00	0,00	0,00	10 401 900,00	10 927 500,00
	Charges à caractère général	0,00	525 600,00	0,00	0,00	10 401 900,00	10 927 500,00
011		0,00	15 000,00	0,00	0,00	40 000,00	55 000,00
012	Charges de personnel, frais assimilés	0,00	355 600,00	0,00	0,00	4 377 900,00	4 733 500,00
014	Atténuations de produits	0,00	0,00	0,00	0,00	0,00	0,00
022	Dépenses imprévues	0,00	0,00	0,00	0,00	0,00	0,00
023	Virement à la section d'investissement	0,00	0,00	0,00	0,00	0,00	0,00
042	Opérat° ordre transfert entre sections	0,00	0,00	0,00	0,00	0,00	0,00
043	Opérat° ordre intérieur de la section	0,00	0,00	0,00	0,00	0,00	0,00
65	Autres charges de gestion courante	0,00	155 000,00	0,00	0,00	5 984 000,00	6 139 000,00
656	Frais fonctionnement des groupes d'états	0,00	0,00	0,00	0,00	0,00	0,00
66	Charges financières	0,00	0,00	0,00	0,00	0,00	0,00
67	Charges exceptionnelles	0,00	0,00	0,00	0,00	0,00	0,00
68	Dot. aux amortissements et provisions	0,00	0,00	0,00	0,00	0,00	0,00
	Restes à réaliser – reports	0,00	0,00	0,00	0,00	0,00	0,00
	RECETTES (2)						
	Recettes de l'exercice	0,00	0,00	0,00	0,00	0,00	0,00
	Atténuations de charges	0,00	0,00	0,00	0,00	0,00	0,00
042	Opérat° ordre transfert entre sections	0,00	0,00	0,00	0,00	0,00	0,00
043	Opérat° ordre intérieur de la section	0,00	0,00	0,00	0,00	0,00	0,00
70	Produits des services, du domaine, vente	0,00	0,00	0,00	0,00	0,00	0,00
73	Impôts et taxes	0,00	0,00	0,00	0,00	0,00	0,00
74	Dotations et participations	0,00	0,00	0,00	0,00	0,00	0,00
75	Autres produits de gestion courante	0,00	0,00	0,00	0,00	0,00	0,00
76	Produits financiers	0,00	0,00	0,00	0,00	0,00	0,00
77	Produits exceptionnels	0,00	0,00	0,00	0,00	0,00	0,00
78	Reprise sur amortissements et provisions	0,00	0,00	0,00	0,00	0,00	0,00
	Restes à réaliser – reports	0,00	0,00	0,00	0,00	0,00	0,00

VILLE DE SAINT-DENIS - ST-DENIS - VILLE - BP - 2017

(1)	Libellé	60 Services communs	61 Services en faveur des personnes âgées	62 Actions en faveur de la maternité	63 Aides à la famille	64 Crèches et garderies	Total
	SOLDE (2)	0,00	-525 800,00	0,00	0,00	-10 401 900,00	-10 927 500,00

(1) Pour le croisement par nature, le détail est fait selon le niveau de vote choisi par l'assemblée délibérante (chapitre, article ou article spécialisé).

(2) Le solde correspond à la différence entre les recettes et les dépenses. Les dépenses et les recettes correspondent à la somme des dépenses et des recettes de l'exercice ainsi que des restes à réaliser et des reports (lignes budgétaires 001 et 002). Les lignes reports 001 et 002 apparaissent à la colonne 01-Non ventilables.

IV – ANNEXES	IV
ELEMENTS DU BILAN	
PRESENTATION CROISEE PAR FONCTION – DETAIL FONCTIONNEMENT	
	A1.1

FONCTION 7 – Logement

(1)	Libellé	70 Services communs	71 Parc privé de la ville	72 Aide au secteur locatif	73 Aides à l'accession à la propriété	Total
	DEPENSES (2)	120 000,00	90 000,00	0,00	0,00	210 000,00
	Dépenses de l'exercice	120 000,00	90 000,00	0,00	0,00	210 000,00
011	Charges à caractère général	0,00	59 000,00	0,00	0,00	59 000,00
012	Charges de personnel, frais assimilés	0,00	0,00	0,00	0,00	0,00
014	Atténuations de produits	0,00	0,00	0,00	0,00	0,00
022	Dépenses imprévues	0,00	0,00	0,00	0,00	0,00
023	Virement à la section d'investissement	0,00	0,00	0,00	0,00	0,00
042	Opérat° ordre transfert entre sections	0,00	0,00	0,00	0,00	0,00
043	Opérat° ordre intérieur de la section	0,00	0,00	0,00	0,00	0,00
66	Autres charges de gestion courante	120 000,00	0,00	0,00	0,00	120 000,00
656	Frais fonctionnement des groupes d'élus	0,00	0,00	0,00	0,00	0,00
66	Charges financières	0,00	0,00	0,00	0,00	0,00
67	Charges exceptionnelles	0,00	31 000,00	0,00	0,00	31 000,00
68	Dot. aux amortissements et provisions	0,00	0,00	0,00	0,00	0,00
	Restes à réaliser – reports	0,00	0,00	0,00	0,00	0,00
	RECETTES (2)	0,00	720 000,00	100 000,00	0,00	820 000,00
	Recettes de l'exercice	0,00	720 000,00	100 000,00	0,00	820 000,00
013	Atténuations de charges	0,00	0,00	0,00	0,00	0,00
042	Opérat° ordre transfert entre sections	0,00	0,00	0,00	0,00	0,00
043	Opérat° ordre intérieur de la section	0,00	0,00	0,00	0,00	0,00
70	Produits des services, du domaine, vente	0,00	0,00	0,00	0,00	0,00
73	Impôts et taxes	0,00	0,00	0,00	0,00	0,00
74	Dotations et participations	0,00	0,00	0,00	0,00	0,00
75	Autres produits de gestion courante	0,00	720 000,00	100 000,00	0,00	820 000,00
76	Produits financiers	0,00	0,00	0,00	0,00	0,00
77	Produits exceptionnels	0,00	0,00	0,00	0,00	0,00
78	Reprise sur amortissements et provisions	0,00	0,00	0,00	0,00	0,00
	Restes à réaliser – reports	0,00	0,00	0,00	0,00	0,00
	SOLDE (2)	-120 000,00	630 000,00	100 000,00	0,00	610 000,00

(1) Pour le croisement par nature, le détail est fait selon le niveau de vote choisi par l'assemblée délibérante (chapitre, article ou article spécialisé).

(2) Le solde correspond à la différence entre les recettes et les dépenses. Les dépenses et les recettes correspondent à la somme des dépenses et des recettes de l'exercice ainsi que des restes à réaliser et des reports (lignes budgétaires 001 et 002). Les lignes reports 001 et 002 apparaissent à la colonne 01-Non ventilables.

IV – ANNEXES

**ELEMENTS DU BILAN
PRESENTATION CROISEE PAR FONCTION – DETAIL FONCTIONNEMENT**

IV

A.1.1

FONCTION 8 – Aménagement et services urbains, environnement

(1)	Libellé	81 Services urbains	82 Aménagement urbain	83 Environnement	Total
	DEPENSES (2)				
	Dépenses de l'exercice	6 053 200,00	15 196 650,00	0,00	21 249 850,00
011	Charges à caractère général	6 053 200,00	15 196 650,00	0,00	21 249 850,00
012	Charges de personnel, frais assimilés	2 890 300,00	5 548 250,00	0,00	8 238 550,00
014	Atténuations de produits	3 099 900,00	9 633 400,00	0,00	12 733 300,00
022	Dépenses imprévues	0,00	16 000,00	0,00	16 000,00
023	Virement à la section d'investissement	0,00	0,00	0,00	0,00
042	Opérat° ordre transfert entre sections	0,00	0,00	0,00	0,00
043	Opérat° ordre intérieur de la section	0,00	0,00	0,00	0,00
65	Autres charges de gestion courante	263 000,00	0,00	0,00	263 000,00
656	Frais fonctionnement des groupes d'élus	0,00	0,00	0,00	0,00
66	Charges financières	0,00	0,00	0,00	0,00
67	Charges exceptionnelles	0,00	0,00	0,00	0,00
68	Dot. aux amortissements et provisions	0,00	0,00	0,00	0,00
	Restes à réaliser – reports	0,00	0,00	0,00	0,00
	RECETTES (2)	500 000,00	7 530 000,00	0,00	8 030 000,00
	Recettes de l'exercice	500 000,00	7 530 000,00	0,00	8 030 000,00
013	Atténuations de charges	0,00	0,00	0,00	0,00
042	Opérat° ordre transfert entre sections	0,00	0,00	0,00	0,00
043	Opérat° ordre intérieur de la section	0,00	0,00	0,00	0,00
70	Produits des services, du domaine, vente	500 000,00	2 490 000,00	0,00	2 990 000,00
73	Impôts et taxes	0,00	5 040 000,00	0,00	5 040 000,00
74	Dotations et participations	0,00	0,00	0,00	0,00
75	Autres produits de gestion courante	0,00	0,00	0,00	0,00
76	Produits financiers	0,00	0,00	0,00	0,00
77	Produits exceptionnels	0,00	0,00	0,00	0,00
78	Reprise sur amortissements et provisions	0,00	0,00	0,00	0,00
	Restes à réaliser – reports	-5 553 200,00	-7 666 650,00	0,00	-13 219 850,00
	SOLDE (2)				

(1)	Libellé	Sous-fonction 81						
		810 Services communs	811 Eau et assainissement	812 Collecte et traitement ordures ménagères	813 Propreté urbaine	814 Eclairage public	815 Transports urbains	816 Autres réseaux et services divers
	DEPENSES (2)							
	Dépenses de l'exercice	1 639 000,00	204 100,00	1 600 000,00	0,00	1 007 700,00	0,00	1 602 400,00
	Charges à caractère général	1 639 000,00	204 100,00	1 600 000,00	0,00	1 007 700,00	0,00	1 602 400,00
011		0,00	74 000,00	1 600 000,00	0,00	744 700,00	0,00	271 600,00
012	Charges de personnel, frais assimilés	1 639 000,00	138 100,00	0,00	0,00	0,00	0,00	1 350 800,00
014	Atténuations de produits	0,00	0,00	0,00	0,00	0,00	0,00	0,00
022	Dépenses imprévues	0,00	0,00	0,00	0,00	0,00	0,00	0,00
023	Virement à la section d'investissement	0,00	0,00	0,00	0,00	0,00	0,00	0,00
042	Opérat° ordre transfert entre sections	0,00	0,00	0,00	0,00	0,00	0,00	0,00
043	Opérat° ordre intérieur de la section	0,00	0,00	0,00	0,00	0,00	0,00	0,00
65	Autres charges de gestion courante	0,00	0,00	0,00	0,00	263 000,00	0,00	0,00
656	Frais fonctionnement des groupes d'élus	0,00	0,00	0,00	0,00	0,00	0,00	0,00
66	Charges financières	0,00	0,00	0,00	0,00	0,00	0,00	0,00
67	Charges exceptionnelles	0,00	0,00	0,00	0,00	0,00	0,00	0,00
68	Dot. aux amortissements et provisions	0,00	0,00	0,00	0,00	0,00	0,00	0,00
	Restes à réaliser - reports	0,00	0,00	0,00	0,00	0,00	0,00	0,00
	RECETTES (2)							
	Recettes de l'exercice	0,00	500 000,00	0,00	0,00	0,00	0,00	0,00
	Atténuations de charges	0,00	500 000,00	0,00	0,00	0,00	0,00	0,00
013		0,00	0,00	0,00	0,00	0,00	0,00	0,00
042	Opérat° ordre transfert entre sections	0,00	0,00	0,00	0,00	0,00	0,00	0,00
043	Opérat° ordre intérieur de la section	0,00	0,00	0,00	0,00	0,00	0,00	0,00
70	Produits des services, du domaine, vente	0,00	500 000,00	0,00	0,00	0,00	0,00	0,00
73	Impôts et taxes	0,00	0,00	0,00	0,00	0,00	0,00	0,00
74	Dotations et participations	0,00	0,00	0,00	0,00	0,00	0,00	0,00
75	Autres produits de gestion courante	0,00	0,00	0,00	0,00	0,00	0,00	0,00
76	Produits financiers	0,00	0,00	0,00	0,00	0,00	0,00	0,00

(1)	Libellé	Sous-fonction 81						
		810 Services communs	811 Eau et assainissement	812 Collecte et traitement ordures ménagères	813 Propreté urbaine	814 Eclairage public	815 Transports urbains	816 Autres réseaux et services divers
77	Produits exceptionnels	0,00	0,00	0,00	0,00	0,00	0,00	0,00
78	Reprise sur amortissements et provisions	0,00	0,00	0,00	0,00	0,00	0,00	0,00
	Restes à réaliser - reports	0,00	0,00	0,00	0,00	0,00	0,00	0,00
	SOLDE (2)	-1 639 000,00	295 900,00	-1 600 000,00	0,00	-1 007 700,00	0,00	-1 602 400,00

(1)	Libellé	Sous-fonction 82										Sous fonction 83		
		820 Services communs	821 Equipements de voirie	822 Voie communale et routes	823 Espaces verts urbains	824 Autres opérations d'aménagement urbain	830 Services communs	831 Aménagement des eaux	832 Act' spécif. lutte contre la pollution	833 Préservation du milieu naturel				
	DEPENSES (2)	16 000,00	0,00	5 745 650,00	9 193 200,00	241 800,00	0,00	0,00	0,00	0,00	0,00	0,00	0,00	
	Dépenses de l'exercice	16 000,00	0,00	5 745 650,00	9 193 200,00	241 800,00	0,00	0,00	0,00	0,00	0,00	0,00	0,00	
011	Charges à caractère général	16 000,00	0,00	2 992 250,00	2 500 000,00	40 000,00	0,00	0,00	0,00	0,00	0,00	0,00	0,00	
012	Charges de personnel, frais assimilés	0,00	0,00	2 738 400,00	6 693 200,00	201 800,00	0,00	0,00	0,00	0,00	0,00	0,00	0,00	
014	Atténuations de produits	0,00	0,00	15 000,00	0,00	0,00	0,00	0,00	0,00	0,00	0,00	0,00	0,00	
022	Dépenses imprévues	0,00	0,00	0,00	0,00	0,00	0,00	0,00	0,00	0,00	0,00	0,00	0,00	
023	Virement à la section d'investissement	0,00	0,00	0,00	0,00	0,00	0,00	0,00	0,00	0,00	0,00	0,00	0,00	
042	Opérat' ordre transfert entre sections	0,00	0,00	0,00	0,00	0,00	0,00	0,00	0,00	0,00	0,00	0,00	0,00	
043	Opérat' ordre intérieur de la section	0,00	0,00	0,00	0,00	0,00	0,00	0,00	0,00	0,00	0,00	0,00	0,00	
65	Autres charges de gestion courante	0,00	0,00	0,00	0,00	0,00	0,00	0,00	0,00	0,00	0,00	0,00	0,00	
656	Frais fonctionnement des groupes d'élus	0,00	0,00	0,00	0,00	0,00	0,00	0,00	0,00	0,00	0,00	0,00	0,00	
66	Charges financières	0,00	0,00	0,00	0,00	0,00	0,00	0,00	0,00	0,00	0,00	0,00	0,00	
67	Charges exceptionnelles	0,00	0,00	0,00	0,00	0,00	0,00	0,00	0,00	0,00	0,00	0,00	0,00	
68	Dot. aux amortissements et provisions	0,00	0,00	0,00	0,00	0,00	0,00	0,00	0,00	0,00	0,00	0,00	0,00	
	Restes à réaliser - reports	0,00	0,00	0,00	0,00	0,00	0,00	0,00	0,00	0,00	0,00	0,00	0,00	
	RECETTES (2)	0,00	0,00	7 190 000,00	0,00	340 000,00	0,00	0,00	0,00	0,00	0,00	0,00	0,00	
	Recettes de l'exercice	0,00	0,00	7 190 000,00	0,00	340 000,00	0,00	0,00	0,00	0,00	0,00	0,00	0,00	
013	Atténuations de charges	0,00	0,00	0,00	0,00	0,00	0,00	0,00	0,00	0,00	0,00	0,00	0,00	
042	Opérat' ordre transfert entre sections	0,00	0,00	0,00	0,00	0,00	0,00	0,00	0,00	0,00	0,00	0,00	0,00	
043	Opérat' ordre intérieur de la section	0,00	0,00	0,00	0,00	0,00	0,00	0,00	0,00	0,00	0,00	0,00	0,00	
70	Produits des services, du domaine, verte	0,00	0,00	2 490 000,00	0,00	0,00	0,00	0,00	0,00	0,00	0,00	0,00	0,00	

(1)	Libellé	Sous-fonction 82					Sous fonction 83				
		820 Services communs	821 Equipements de voirie	822 Voie communale et routes	823 Espaces verts urbains	824 Autres opérations d'aménagement urbain	830 Services communs	831 Aménagement des eaux	832 Act' spécif. lutte contre la pollution	833 Préservation du milieu naturel	
73	Impôts et taxes	0,00	0,00	4 700 000,00	0,00	340 000,00	0,00	0,00	0,00	0,00	
74	Dotations et participations	0,00	0,00	0,00	0,00	0,00	0,00	0,00	0,00	0,00	
75	Autres produits de gestion courante	0,00	0,00	0,00	0,00	0,00	0,00	0,00	0,00	0,00	
76	Produits financiers	0,00	0,00	0,00	0,00	0,00	0,00	0,00	0,00	0,00	
77	Produits exceptionnels	0,00	0,00	0,00	0,00	0,00	0,00	0,00	0,00	0,00	
78	Reprise sur amortissements et provisions	0,00	0,00	0,00	0,00	0,00	0,00	0,00	0,00	0,00	
	Restes à réaliser - reports	0,00	0,00	0,00	0,00	0,00	0,00	0,00	0,00	0,00	
	SOLDE (2)	-16 000,00	0,00	1 444 350,00	-9 193 200,00	98 200,00	0,00	0,00	0,00	0,00	

(1) Pour le croisement par nature, le détail est fait selon le niveau de vote choisi par l'assemblée délibérante (chapitre, article ou article spécialisé).

(2) Le solde correspond à la différence entre les recettes et les dépenses. Les dépenses et les recettes correspondent à la somme des dépenses et des recettes de l'exercice ainsi que des restes à réaliser et des reports (lignes budgétaires 001 et 002). Les lignes reports 001 et 002 apparaissent à la colonne 01-Non ventilables.

IV - ANNEXES	IV
ELEMENTS DU BILAN PRESENTATION CROISEE PAR FONCTION - DETAIL FONCTIONNEMENT	A1.1

FONCTION 9 – Action économique

(1)	Libellé	90 Interventions économiques	91 Folies et marchés	92 Aides à l'agriculture et aux industries	93 Aides à l'énergie, indus. manufact., BTP	94 Aides commerce et services marchands	95 Aides au tourisme	96 Aides aux services publics	Total
	DEPENSES (2)								
	Dépenses de l'exercice	419 800,00	370 100,00	4 000,00	0,00	0,00	0,00	0,00	793 900,00
		419 800,00	370 100,00	4 000,00	0,00	0,00	0,00	0,00	793 900,00
011	Charges à caractère général	69 000,00	0,00	4 000,00	0,00	0,00	0,00	0,00	73 000,00
012	Charges de personnel, frais assimilés	162 800,00	370 100,00	0,00	0,00	0,00	0,00	0,00	532 900,00
014	Atténuations de produits	0,00	0,00	0,00	0,00	0,00	0,00	0,00	0,00
022	Dépenses imprévues	0,00	0,00	0,00	0,00	0,00	0,00	0,00	0,00
023	Virement à la section d'investissement	0,00	0,00	0,00	0,00	0,00	0,00	0,00	0,00
042	Opérat° ordre transfert entre sections	0,00	0,00	0,00	0,00	0,00	0,00	0,00	0,00
043	Opérat° ordre Intérieur de la section	0,00	0,00	0,00	0,00	0,00	0,00	0,00	0,00
65	Autres charges de gestion courante	188 000,00	0,00	0,00	0,00	0,00	0,00	0,00	188 000,00
656	Frais fonctionnement des groupes d'élus	0,00	0,00	0,00	0,00	0,00	0,00	0,00	0,00
66	Charges financières	0,00	0,00	0,00	0,00	0,00	0,00	0,00	0,00
67	Charges exceptionnelles	0,00	0,00	0,00	0,00	0,00	0,00	0,00	0,00
68	Dot. aux amortissements et provisions	0,00	0,00	0,00	0,00	0,00	0,00	0,00	0,00
	Restes à réaliser – reports	0,00	0,00	0,00	0,00	0,00	0,00	0,00	0,00
	RECETTES (2)								
		1 600 000,00	0,00	0,00	0,00	0,00	0,00	0,00	1 600 000,00
	Recettes de l'exercice	1 600 000,00	0,00	0,00	0,00	0,00	0,00	0,00	1 600 000,00
013	Atténuations de charges	0,00	0,00	0,00	0,00	0,00	0,00	0,00	0,00
042	Opérat° ordre transfert entre sections	0,00	0,00	0,00	0,00	0,00	0,00	0,00	0,00
043	Opérat° ordre Intérieur de la section	0,00	0,00	0,00	0,00	0,00	0,00	0,00	0,00
70	Produits des services, du domaine, vente	0,00	0,00	0,00	0,00	0,00	0,00	0,00	0,00

VILLE DE SAINT-DENIS - ST-DENIS - VILLE - BP - 2017

(1)	Libellé	90 Interventions économiques	91 Foire et marchés	92 Aides à l'agriculture et aux industries	93 Aides à l'énergie, indus. manufact., BTP	94 Aides commerce et services marchands	95 Aides au tourisme	96 Aides aux services publics	Total
73	Impôts et taxes	0,00	0,00	0,00	0,00	0,00	0,00	0,00	0,00
74	Dotations et participations	0,00	0,00	0,00	0,00	0,00	0,00	0,00	0,00
75	Autres produits de gestion courante	1 600 000,00	0,00	0,00	0,00	0,00	0,00	0,00	1 600 000,00
76	Produits financiers	0,00	0,00	0,00	0,00	0,00	0,00	0,00	0,00
77	Produits exceptionnels	0,00	0,00	0,00	0,00	0,00	0,00	0,00	0,00
78	Reprise sur amortissements et provisions	0,00	0,00	0,00	0,00	0,00	0,00	0,00	0,00
	Restes à réaliser - reports	1 180 200,00	-370 100,00	-4 000,00	0,00	0,00	0,00	0,00	806 100,00
	SOLDE (2)								

(1) Pour le croisement par nature, le détail est fait selon le niveau de vote choisi par l'assemblée délibérante (chapitre, article ou article spécialisé).

(2) Le solde correspond à la différence entre les recettes et les dépenses. Les dépenses et les recettes correspondent à la somme des dépenses et des recettes de l'exercice ainsi que des restes à réaliser et des reports (lignes budgétaires 001 et 002). Les lignes reports 001 et 002 apparaissent à la colonne 01-Non ventilables.

IV – ANNEXES

IV

ELEMENTS DU BILAN
PRESENTATION CROISEE PAR FONCTION – DETAIL INVESTISSEMENT

A1.2

FONCTION 0 – Services généraux des administrations publiques locales

(1)	Libellé	01 Opérations non ventilables	02 Administration générale	03 Justice	04 Coopérat' décentralisés, act' européén.	Total
	DEPENSES (2)					
	Dépenses de l'exercice	46 482 000,00	11 045 000,00	0,00	0,00	57 497 000,00
010	Stocks	46 482 000,00	11 045 000,00	0,00	0,00	57 497 000,00
020	Dépenses imprévues	0,00	0,00	0,00	0,00	0,00
040	Opérat' ordre transfert entre sections	0,00	0,00	0,00	0,00	0,00
041	Opérations patrimoniales	0,00	0,00	0,00	0,00	0,00
10	Dotations, fonds divers et réserves	1 821 000,00	0,00	0,00	0,00	1 821 000,00
13	Subventions d'investissement	0,00	120 000,00	0,00	0,00	120 000,00
16	Emprunts et dettes assimilées	44 631 000,00	0,00	0,00	0,00	44 631 000,00
18	Compte de liaison : affectat' (BA,régie)	0,00	0,00	0,00	0,00	0,00
20	Immobilisations incorporelles	0,00	1 215 000,00	0,00	0,00	1 215 000,00
204	Subventions d'équipement versées	0,00	1 500 000,00	0,00	0,00	1 500 000,00
21	Immobilisations corporelles	0,00	1 670 000,00	0,00	0,00	1 670 000,00
22	Immobilisations reçues en affectation	0,00	0,00	0,00	0,00	0,00
23	Immobilisations en cours	0,00	6 340 000,00	0,00	0,00	6 340 000,00
26	Participat' et créances rattachées	0,00	0,00	0,00	0,00	0,00
27	Autres immobilisations financières	0,00	200 000,00	0,00	0,00	200 000,00
	Opérations d'équipement					
	Opérations pour compte de tiers	0,00	0,00	0,00	0,00	0,00
	Restes à réaliser – reports	0,00	0,00	0,00	0,00	0,00
	RECETTES (2)					
	Recettes de l'exercice	21 364 973,00	71 042 763,00	0,00	0,00	92 407 726,00
010	Stocks	21 364 973,00	71 042 763,00	0,00	0,00	92 407 726,00
021	Virement de la sect' de fonctionnement	0,00	0,00	0,00	0,00	0,00
024	Produits des cessions d'immobilisations	5 175 382,31	0,00	0,00	0,00	5 175 382,31
		2 000 000,00	0,00	0,00	0,00	2 000 000,00

(1)	Libellé	01 Opérations non ventilables	02 Administration générale	03 Justice	04 Coopératif décentralisé, act° européen.	Total
040	Opérat° ordre transfert entre sections	7 304 590,69	0,00	0,00	0,00	7 304 590,69
041	Opérations patrimoniales	0,00	0,00	0,00	0,00	0,00
10	Dotations, fonds divers et réserves	6 885 000,00	2 000 000,00	0,00	0,00	8 885 000,00
13	Subventions d'investissement	0,00	1 806 225,00	0,00	0,00	1 806 225,00
16	Emprunts et dettes assimilées	0,00	67 236 528,00	0,00	0,00	67 236 528,00
18	Compte de liaison : affectat° (BA, régie)	0,00	0,00	0,00	0,00	0,00
20	Immobilisations incorporelles	0,00	0,00	0,00	0,00	0,00
204	Subventions d'équipement versées	0,00	0,00	0,00	0,00	0,00
21	Immobilisations corporelles	0,00	0,00	0,00	0,00	0,00
22	Immobilisations reçues en affectation	0,00	0,00	0,00	0,00	0,00
23	Immobilisations en cours	0,00	0,00	0,00	0,00	0,00
26	Participat° et créances rattachées	0,00	0,00	0,00	0,00	0,00
27	Autres immobilisations financières	0,00	0,00	0,00	0,00	0,00
Opérations pour compte de tiers						
Restes à réaliser - reports						
		-25 087 027,00	59 987 753,00	0,00	0,00	34 910 726,00
SOLDE (2)						

(1)	Libellé	Sous-fonction 02							Sous-fonction 04	
		020 Administrat° générale collectivité	021 Assemblées locale	022 Administration générale de l'état	023 Information, communication, publicité	024 Fêtes et cérémonies	025 Aides aux assoc. (non classées ailleurs)	026 Cimetières et pompes funèbres	041 Subvention globale	048 Autres act° de coopérat° décentralisée
DEPENSES (2)										
Dépenses de l'exercice										
010	Stocks	0,00	0,00	0,00	0,00	0,00	0,00	0,00	0,00	0,00
020	Dépenses imprévues	0,00	0,00	0,00	0,00	0,00	0,00	0,00	0,00	0,00
040	Opérat° ordre transfert entre sections	0,00	0,00	0,00	0,00	0,00	0,00	0,00	0,00	0,00
041	Opérations patrimoniales	0,00	0,00	0,00	0,00	0,00	0,00	0,00	0,00	0,00
10	Dotations, fonds divers et réserves	0,00	0,00	0,00	0,00	0,00	0,00	0,00	0,00	0,00
13	Subventions d'investissement	120 000,00	0,00	0,00	0,00	0,00	0,00	0,00	0,00	0,00
		10 800 000,00	0,00	0,00	145 000,00	0,00	0,00	0,00	0,00	0,00
		10 800 000,00	0,00	0,00	145 000,00	0,00	0,00	0,00	0,00	0,00
		0,00	0,00	0,00	0,00	0,00	0,00	0,00	0,00	0,00
		0,00	0,00	0,00	0,00	0,00	0,00	0,00	0,00	0,00
		0,00	0,00	0,00	0,00	0,00	0,00	0,00	0,00	0,00
		120 000,00	0,00	0,00	0,00	0,00	0,00	0,00	0,00	0,00

(1)	Libellé	Sous-fonction 02							Sous-fonction 04		
		020 Administrat° générale collectivité	021 Assemblées locale	022 Administration générale de l'état	023 Information, communication, publicité	024 Fêtes et cérémonies	025 Aides aux assoc. (non classées ailleurs)	026 Cimetières et pompes funébres	041 Subvention globale	048 Autres act° de coopérat° décentralisée	
16	Emprunts et dettes assimilées	0,00	0,00	0,00	0,00	0,00	0,00	0,00	0,00	0,00	0,00
18	Compte de liaison : affectat° (BA,régie)	0,00	0,00	0,00	0,00	0,00	0,00	0,00	0,00	0,00	0,00
20	Immobilisations incorporelles	1 070 000,00	0,00	0,00	145 000,00	0,00	0,00	0,00	0,00	0,00	0,00
204	Subventions d'équipement versées	1 500 000,00	0,00	0,00	0,00	0,00	0,00	0,00	0,00	0,00	0,00
21	Immobilisations corporelles	1 670 000,00	0,00	0,00	0,00	0,00	0,00	0,00	0,00	0,00	0,00
22	Immobilisations reçues en affectation	0,00	0,00	0,00	0,00	0,00	0,00	0,00	0,00	0,00	0,00
23	Immobilisations en cours	6 240 000,00	0,00	0,00	0,00	0,00	0,00	100 000,00	0,00	0,00	0,00
26	Participat° et créances rattachées	0,00	0,00	0,00	0,00	0,00	0,00	0,00	0,00	0,00	0,00
27	Autres immobilisations financières	200 000,00	0,00	0,00	0,00	0,00	0,00	0,00	0,00	0,00	0,00
	Opérations d'équipement	0,00	0,00	0,00	0,00	0,00	0,00	0,00	0,00	0,00	0,00
	Opérations pour compte de tiers	0,00	0,00	0,00	0,00	0,00	0,00	0,00	0,00	0,00	0,00
	Restes à réaliser - reports	0,00	0,00	0,00	0,00	0,00	0,00	0,00	0,00	0,00	0,00
	RECETTES (2)	71 042 753,00	0,00	0,00	0,00	0,00	0,00	0,00	0,00	0,00	0,00
	Recettes de l'exercice	71 042 753,00	0,00	0,00	0,00	0,00	0,00	0,00	0,00	0,00	0,00
010	Stocks	0,00	0,00	0,00	0,00	0,00	0,00	0,00	0,00	0,00	0,00
021	Virement de la sect° de fonctionnement	0,00	0,00	0,00	0,00	0,00	0,00	0,00	0,00	0,00	0,00
024	Produits des cessions d'immobilisations	0,00	0,00	0,00	0,00	0,00	0,00	0,00	0,00	0,00	0,00
040	Opérat° ordre transfert entre sections	0,00	0,00	0,00	0,00	0,00	0,00	0,00	0,00	0,00	0,00
041	Opérations patrimoniales	0,00	0,00	0,00	0,00	0,00	0,00	0,00	0,00	0,00	0,00
10	Dotations, fonds divers et réserves	2 000 000,00	0,00	0,00	0,00	0,00	0,00	0,00	0,00	0,00	0,00
13	Subventions d'investissement	1 806 225,00	0,00	0,00	0,00	0,00	0,00	0,00	0,00	0,00	0,00

VILLE DE SAINT-DENIS - ST-DENIS - VILLE - BP - 2017

(1)	Libellé	Sous-fonction 02										Sous-fonction 04		
		020 Administrat° générale collectivité	021 Assemblée locale	022 Administration générale de l'état	023 Information, communication, publicité	024 Fêtes et cérémonies	025 Aides aux assoc. (non classées ailleurs)	026 Cimetières et pompes funébres	041 Subvention globale	048 Autres act° de coopérat° décentralisée				
16	Emprunts et dettes assimilées	67 236 528,00	0,00	0,00	0,00	0,00	0,00	0,00	0,00	0,00	0,00	0,00	0,00	0,00
18	Compte de liaison : affectat° (BA,régie)	0,00	0,00	0,00	0,00	0,00	0,00	0,00	0,00	0,00	0,00	0,00	0,00	0,00
20	Immobilisations incorporelles	0,00	0,00	0,00	0,00	0,00	0,00	0,00	0,00	0,00	0,00	0,00	0,00	0,00
204	Subventions d'équipement versées	0,00	0,00	0,00	0,00	0,00	0,00	0,00	0,00	0,00	0,00	0,00	0,00	0,00
21	Immobilisations corporelles	0,00	0,00	0,00	0,00	0,00	0,00	0,00	0,00	0,00	0,00	0,00	0,00	0,00
22	Immobilisations reçues en affectation	0,00	0,00	0,00	0,00	0,00	0,00	0,00	0,00	0,00	0,00	0,00	0,00	0,00
23	Immobilisations en cours	0,00	0,00	0,00	0,00	0,00	0,00	0,00	0,00	0,00	0,00	0,00	0,00	0,00
26	Participat° et créances rattachées	0,00	0,00	0,00	0,00	0,00	0,00	0,00	0,00	0,00	0,00	0,00	0,00	0,00
27	Autres immobilisations financières	0,00	0,00	0,00	0,00	0,00	0,00	0,00	0,00	0,00	0,00	0,00	0,00	0,00
Opérations pour compte de tiers		0,00	0,00	0,00	0,00	0,00	0,00	0,00	0,00	0,00	0,00	0,00	0,00	0,00
Restes à réaliser - reports		0,00	0,00	0,00	0,00	0,00	0,00	0,00	0,00	0,00	0,00	0,00	0,00	0,00
SOLDE (2)		60 242 783,00	0,00	0,00	-145 000,00	0,00	0,00	0,00	0,00	0,00	-100 000,00	0,00	0,00	0,00

(1) Pour le croisement par nature, le détail est fait selon le niveau de vote choisi par l'assemblée délibérante (chapitre, article ou article spécialisé).

(2) Le solde correspond à la différence entre les recettes et les dépenses. Les dépenses et les recettes correspondent à la somme des dépenses et des recettes de l'exercice ainsi que des restes à réaliser et des reports (lignes budgétaires 001 et 002). Les lignes reports 001 et 002 apparaissent à la colonne 01-Non ventilables.

IV – ANNEXES	IV
ELEMENTS DU BILAN PRESENTATION CROISEE PAR FONCTION – DETAIL INVESTISSEMENT	A1.2

FONCTION 1 – Sécurité et salubrité publiques

(1)	Libellé	11 Sécurité intérieure	12 Hygiène et salubrité publique	Total
	DEPENSES (2)	13 000,00	0,00	13 000,00
	Dépenses de l'exercice	13 000,00	0,00	13 000,00
010	Stocks	0,00	0,00	0,00
020	Dépenses imprévues	0,00	0,00	0,00
040	Opérat° ordre transfert entre sections	0,00	0,00	0,00
041	Opérations patrimoniales	0,00	0,00	0,00
10	Dotations, fonds divers et réserves	0,00	0,00	0,00
13	Subventions d'investissement	0,00	0,00	0,00
16	Emprunts et dettes assimilées	0,00	0,00	0,00
18	Compte de liaison : affectat° (BA, régle)	0,00	0,00	0,00
20	Immobilisations incorporelles	0,00	0,00	0,00
204	Subventions d'équipement versées	0,00	0,00	0,00
21	Immobilisations corporelles	13 000,00	0,00	13 000,00
22	Immobilisations reçues en affectation	0,00	0,00	0,00
23	Immobilisations en cours	0,00	0,00	0,00
26	Participat° et créances rattachées	0,00	0,00	0,00
27	Autres immobilisations financières	0,00	0,00	0,00
	Opérations d'équipement	0,00	0,00	0,00
	Opérations pour compte de tiers	0,00	0,00	0,00
	Restes à réaliser – reports	0,00	0,00	0,00
	RECETTES (2)	0,00	0,00	0,00
	Recettes de l'exercice	0,00	0,00	0,00
010	Stocks	0,00	0,00	0,00
021	Virement de la sect° de fonctionnement	0,00	0,00	0,00
024	Produits des cessions d'immobilisations	0,00	0,00	0,00
040	Opérat° ordre transfert entre sections	0,00	0,00	0,00

(1)	Libellé	11 Sécurité intérieure	12 Hygiène et salubrité publique	Total
041	Opérations patrimoniales	0,00	0,00	0,00
10	Dotations, fonds divers et réserves	0,00	0,00	0,00
13	Subventions d'investissement	0,00	0,00	0,00
16	Emprunts et dettes assimilées	0,00	0,00	0,00
18	Compte de liaison : affectat* (BA,régie)	0,00	0,00	0,00
20	Immobilisations incorporelles	0,00	0,00	0,00
204	Subventions d'équipement versées	0,00	0,00	0,00
21	Immobilisations corporelles	0,00	0,00	0,00
22	Immobilisations reçues en affectation	0,00	0,00	0,00
23	Immobilisations en cours	0,00	0,00	0,00
26	Participat* et créances rattachées	0,00	0,00	0,00
27	Autres immobilisations financières	0,00	0,00	0,00
Opérations pour compte de tiers		0,00	0,00	0,00
Restes à réaliser - reports		0,00	0,00	0,00
SOLDE (2)		-13 000,00	0,00	-13 000,00

(1)	Libellé	Sous-fonction 11				114 Autres services de protection civile
		110 Services communs	111 Police nationale	112 Police municipale	113 Pompiers, incendies et secours	
DEPENSES (2)						
Dépenses de l'exercice						
010	Stocks	0,00	0,00	13 000,00	0,00	0,00
020	Dépenses imprévues	0,00	0,00	13 000,00	0,00	0,00
040	Opérat* ordre transfert entre sections	0,00	0,00	0,00	0,00	0,00
041	Opérations patrimoniales	0,00	0,00	0,00	0,00	0,00
10	Dotations, fonds divers et réserves	0,00	0,00	0,00	0,00	0,00
13	Subventions d'investissement	0,00	0,00	0,00	0,00	0,00
16	Emprunts et dettes assimilées	0,00	0,00	0,00	0,00	0,00
18	Compte de liaison : affectat* (BA,régie)	0,00	0,00	0,00	0,00	0,00
20	Immobilisations incorporelles	0,00	0,00	0,00	0,00	0,00
204	Subventions d'équipement versées	0,00	0,00	0,00	0,00	0,00
21	Immobilisations corporelles	0,00	0,00	13 000,00	0,00	0,00

(1)	Libellé	Sous-fonction 11				
		110 Services communs	111 Police nationale	112 Police municipale	113 Pompiers, incendies et secours	114 Autres services de protection civile
22	Immobilisations reçues en affectation	0,00	0,00	0,00	0,00	0,00
23	Immobilisations en cours	0,00	0,00	0,00	0,00	0,00
26	Participat* et créances rattachées	0,00	0,00	0,00	0,00	0,00
27	Autres immobilisations financières	0,00	0,00	0,00	0,00	0,00
Opérations d'équipement		0,00	0,00	0,00	0,00	0,00
Opérations pour compte de tiers		0,00	0,00	0,00	0,00	0,00
Restes à réaliser – reports		0,00	0,00	0,00	0,00	0,00
RECETTES (2)		0,00	0,00	0,00	0,00	0,00
Recettes de l'exercice		0,00	0,00	0,00	0,00	0,00
010	Stocks	0,00	0,00	0,00	0,00	0,00
021	Virament de la sect* de fonctionnement	0,00	0,00	0,00	0,00	0,00
024	Produits des cessons d'immobilisations	0,00	0,00	0,00	0,00	0,00
040	Opérat* ordre transfert entre sections	0,00	0,00	0,00	0,00	0,00
041	Opérations patrimoniales	0,00	0,00	0,00	0,00	0,00
10	Dotations, fonds divers et réserves	0,00	0,00	0,00	0,00	0,00
13	Subventions d'investissement	0,00	0,00	0,00	0,00	0,00
16	Emprunts et dettes assimilées	0,00	0,00	0,00	0,00	0,00
18	Compte de liaison : affectat* (BA, régie)	0,00	0,00	0,00	0,00	0,00
20	Immobilisations incorporelles	0,00	0,00	0,00	0,00	0,00
204	Subventions d'équipement versées	0,00	0,00	0,00	0,00	0,00
21	Immobilisations corporelles	0,00	0,00	0,00	0,00	0,00
22	Immobilisations reçues en affectation	0,00	0,00	0,00	0,00	0,00
23	Immobilisations en cours	0,00	0,00	0,00	0,00	0,00
26	Participat* et créances rattachées	0,00	0,00	0,00	0,00	0,00
27	Autres immobilisations financières	0,00	0,00	0,00	0,00	0,00
Opérations pour compte de tiers		0,00	0,00	0,00	0,00	0,00
Restes à réaliser – reports		0,00	0,00	0,00	0,00	0,00
SOLDE (2)		0,00	0,00	-13 000,00	0,00	0,00

(1) Pour le croisement par nature, le détail est fait selon le niveau de vote choisi par l'assemblée délibérante (chapitre, article ou article spécialisé).

(2) Le solde correspond à la différence entre les recettes et les dépenses. Les dépenses et les recettes correspondent à la somme des dépenses et des recettes de l'exercice ainsi que des restes à réaliser et des reports (lignes budgétaires 001 et 002). Les lignes reports 001 et 002 apparaissent à la colonne 01-Non ventilables.

IV – ANNEXES		IV
ELEMENTS DU BILAN		
PRESENTATION CROISEE PAR FONCTION – DETAIL INVESTISSEMENT		A1.2

FONCTION 2 – Enseignement - Formation

(1)	Libellé	20 Services communs	21 Enseignement du premier degré	22 Enseignement du deuxième degré	23 Enseignement supérieur	24 Formation continue	25 Services annexes de l'enseignement	Total
	DEPENSES (2)	4 680 000,00	0,00	0,00	0,00	0,00	150 000,00	4 830 000,00
	Dépenses de l'exercice	4 680 000,00	0,00	0,00	0,00	0,00	150 000,00	4 830 000,00
010	Stocks	0,00	0,00	0,00	0,00	0,00	0,00	0,00
020	Dépenses imprévues	0,00	0,00	0,00	0,00	0,00	0,00	0,00
040	Opérat* ordre transfert entre sections	0,00	0,00	0,00	0,00	0,00	0,00	0,00
041	Opérations patrimoniales	0,00	0,00	0,00	0,00	0,00	0,00	0,00
10	Dotations, fonds divers et réserves	0,00	0,00	0,00	0,00	0,00	0,00	0,00
13	Subventions d'investissement	0,00	0,00	0,00	0,00	0,00	0,00	0,00
16	Emprunts et dettes assimilées	0,00	0,00	0,00	0,00	0,00	0,00	0,00
18	Compte de liaison : affectat* (BA, régle)	0,00	0,00	0,00	0,00	0,00	0,00	0,00
20	Immobilisations incorporelles	0,00	0,00	0,00	0,00	0,00	0,00	0,00
204	Subventions d'équipement versées	0,00	0,00	0,00	0,00	0,00	50 000,00	50 000,00
21	Immobilisations corporelles	800 000,00	0,00	0,00	0,00	0,00	100 000,00	900 000,00
22	Immobilisations reçues en affectation	0,00	0,00	0,00	0,00	0,00	0,00	0,00
23	Immobilisations en cours	3 880 000,00	0,00	0,00	0,00	0,00	0,00	3 880 000,00
26	Participat* et créances rattachées	0,00	0,00	0,00	0,00	0,00	0,00	0,00
27	Autres immobilisations financières	0,00	0,00	0,00	0,00	0,00	0,00	0,00
	Opérations d'équipement	0,00	0,00	0,00	0,00	0,00	0,00	0,00
	Opérations pour compte de tiers	0,00	0,00	0,00	0,00	0,00	0,00	0,00
	Restes à réaliser – reports	0,00	0,00	0,00	0,00	0,00	0,00	0,00
	RECETTES (2)	2 277 494,00	0,00	0,00	0,00	0,00	0,00	2 277 494,00
	Recettes de l'exercice	2 277 494,00	0,00	0,00	0,00	0,00	0,00	2 277 494,00
010	Stocks	0,00	0,00	0,00	0,00	0,00	0,00	0,00

(1)	Libellé	20 Services communs	21 Enseignement du premier degré	22 Enseignement du deuxième degré	23 Enseignement supérieur	24 Formation continue	25 Services annexes de l'enseignement	Total
021	Virement de la sect° de fonctionnement	0,00	0,00	0,00	0,00	0,00	0,00	0,00
024	Produits des cessions d'immobilisations	0,00	0,00	0,00	0,00	0,00	0,00	0,00
040	Opérat° ordre transfert entre sections	0,00	0,00	0,00	0,00	0,00	0,00	0,00
041	Opérations patrimoniales	0,00	0,00	0,00	0,00	0,00	0,00	0,00
10	Dotations, fonds divers et réserves	0,00	0,00	0,00	0,00	0,00	0,00	0,00
13	Subventions d'investissement	2 277 494,00	0,00	0,00	0,00	0,00	0,00	2 277 494,00
16	Emprunts et dettes assimilées	0,00	0,00	0,00	0,00	0,00	0,00	0,00
18	Compte de liaison : affectat° (BA, régie)	0,00	0,00	0,00	0,00	0,00	0,00	0,00
20	Immobilisations incorporelles	0,00	0,00	0,00	0,00	0,00	0,00	0,00
204	Subventions d'équipement versées	0,00	0,00	0,00	0,00	0,00	0,00	0,00
21	Immobilisations corporelles	0,00	0,00	0,00	0,00	0,00	0,00	0,00
22	Immobilisations reçues en affectation	0,00	0,00	0,00	0,00	0,00	0,00	0,00
23	Immobilisations en cours	0,00	0,00	0,00	0,00	0,00	0,00	0,00
26	Participat° et créances rattachées	0,00	0,00	0,00	0,00	0,00	0,00	0,00
27	Autres immobilisations financières	0,00	0,00	0,00	0,00	0,00	0,00	0,00
Opérations pour compte de tiers		0,00	0,00	0,00	0,00	0,00	0,00	0,00
Restes à réaliser - reports		0,00	0,00	0,00	0,00	0,00	0,00	0,00
SOLDE (2)		-2 402 506,00	0,00	0,00	0,00	0,00	-150 000,00	-2 552 506,00

(1)	Libellé	Sous-fonction 21			Sous-fonction 25				
		211 Ecoles maternelles	212 Ecoles primaires	213 Classes regroupées	251 Hébergement et restauration scolaire	252 Transports scolaires	253 Sport scolaire	254 Médecine scolaire	255 Classes de découverte et autres services
DEPENSES (2)									
Dépenses de l'exercice									
010	Stocks	0,00	0,00	0,00	150 000,00	0,00	0,00	0,00	0,00
020	Dépenses imprévues	0,00	0,00	0,00	160 000,00	0,00	0,00	0,00	0,00
040	Opérat° ordre transfert entre sections	0,00	0,00	0,00	0,00	0,00	0,00	0,00	0,00

(1)	Libellé	Sous-fonction 21				Sous-fonction 25				
		211 Ecoles maternelles	212 Ecoles primaires	213 Classes regroupées	251 Hébergement et restauration scolaire	252 Transports scolaires	253 Sport scolaire	254 Médecine scolaire	255 Classes de découverte et autres services	256 Classes de découverte et autres services
041	Opérations patrimoniales	0,00	0,00	0,00	0,00	0,00	0,00	0,00	0,00	0,00
10	Dotations, fonds divers et réserves	0,00	0,00	0,00	0,00	0,00	0,00	0,00	0,00	0,00
13	Subventions d'investissement	0,00	0,00	0,00	0,00	0,00	0,00	0,00	0,00	0,00
16	Emprunts et dettes assimilées	0,00	0,00	0,00	0,00	0,00	0,00	0,00	0,00	0,00
18	Compte de liaison : affectat* (BA,régie)	0,00	0,00	0,00	0,00	0,00	0,00	0,00	0,00	0,00
20	Immobilisations incorporelles	0,00	0,00	0,00	50 000,00	0,00	0,00	0,00	0,00	0,00
204	Subventions d'équipement versées	0,00	0,00	0,00	0,00	0,00	0,00	0,00	0,00	0,00
21	Immobilisations corporelles	0,00	0,00	0,00	100 000,00	0,00	0,00	0,00	0,00	0,00
22	Immobilisations reçues en affectation	0,00	0,00	0,00	0,00	0,00	0,00	0,00	0,00	0,00
23	Immobilisations en cours	0,00	0,00	0,00	0,00	0,00	0,00	0,00	0,00	0,00
26	Participat* et créances rattachées	0,00	0,00	0,00	0,00	0,00	0,00	0,00	0,00	0,00
27	Autres immobilisations financières	0,00	0,00	0,00	0,00	0,00	0,00	0,00	0,00	0,00
Opérations d'équipement										
Opérations pour compte de tiers										
Restes à réaliser - reports										
RECETTES (2)										
Recettes de l'exercice										
010	Stocks	0,00	0,00	0,00	0,00	0,00	0,00	0,00	0,00	0,00
021	Virement de la sect* de fonctionnement	0,00	0,00	0,00	0,00	0,00	0,00	0,00	0,00	0,00
024	Produits des cessions d'immobilisations	0,00	0,00	0,00	0,00	0,00	0,00	0,00	0,00	0,00
040	Opérat* ordre transfert entre sections	0,00	0,00	0,00	0,00	0,00	0,00	0,00	0,00	0,00
041	Opérations patrimoniales	0,00	0,00	0,00	0,00	0,00	0,00	0,00	0,00	0,00
10	Dotations, fonds divers et réserves	0,00	0,00	0,00	0,00	0,00	0,00	0,00	0,00	0,00
13	Subventions d'investissement	0,00	0,00	0,00	0,00	0,00	0,00	0,00	0,00	0,00
16	Emprunts et dettes assimilées	0,00	0,00	0,00	0,00	0,00	0,00	0,00	0,00	0,00
18	Compte de liaison : affectat* (BA,régie)	0,00	0,00	0,00	0,00	0,00	0,00	0,00	0,00	0,00
20	Immobilisations incorporelles	0,00	0,00	0,00	0,00	0,00	0,00	0,00	0,00	0,00
204	Subventions d'équipement versées	0,00	0,00	0,00	0,00	0,00	0,00	0,00	0,00	0,00
21	Immobilisations corporelles	0,00	0,00	0,00	0,00	0,00	0,00	0,00	0,00	0,00
22	Immobilisations reçues en affectation	0,00	0,00	0,00	0,00	0,00	0,00	0,00	0,00	0,00

(1)	Libellé	Sous-fonction 21			Sous-fonction 25				
		211 Ecoles maternelles	212 Ecoles primaires	213 Classes regroupées	251 Hébergement et restauration scolaire	252 Transports scolaires	253 Sport scolaire	254 Médecine scolaire	255 Classes de découverte et autres services
23	Immobilisations en cours	0,00	0,00	0,00	0,00	0,00	0,00	0,00	0,00
26	Participat* et créances rattachées	0,00	0,00	0,00	0,00	0,00	0,00	0,00	0,00
27	Autres immobilisations financières	0,00	0,00	0,00	0,00	0,00	0,00	0,00	0,00
Opérations pour compte de tiers		0,00	0,00	0,00	0,00	0,00	0,00	0,00	0,00
Restes à réaliser - reports		0,00	0,00	0,00	0,00	0,00	0,00	0,00	0,00
SOLDE (2)		0,00	0,00	0,00	-150 000,00	0,00	0,00	0,00	0,00

(1) Pour le croisement par nature, le détail est fait selon le niveau de vote choisi par l'assemblée délibérante (chapitre, article ou article spécialisé).

(2) Le solde correspond à la différence entre les recettes et les dépenses. Les dépenses et les recettes correspondent à la somme des dépenses et des recettes de l'exercice ainsi que des restes à réaliser et des reports (lignes budgétaires 001 et 002). Les lignes reports 001 et 002 apparaissent à la colonne 01-Non ventilables.

IV – ANNEXES

**ELEMENTS DU BILAN
PRESENTATION CROISEE PAR FONCTION – DETAIL INVESTISSEMENT**

IV

A1.2

FONCTION 3 – Culture

(1)	Libellé	30 Services communs	31 Expression artistique	32 Conservation et diffusion des patrimoine	33 Action culturelle	Total
	DEPENSES (2)					
	Dépenses de l'exercice	250 000,00	25 000,00	90 000,00	0,00	365 000,00
	Stocks	250 000,00	25 000,00	90 000,00	0,00	365 000,00
010	Stocks	0,00	0,00	0,00	0,00	0,00
020	Dépenses imprévues	0,00	0,00	0,00	0,00	0,00
040	Opérat* ordre transfert entre sections	0,00	0,00	0,00	0,00	0,00
041	Opérations patrimoniales	0,00	0,00	0,00	0,00	0,00
10	Dotations, fonds divers et réserves	0,00	0,00	0,00	0,00	0,00
13	Subventions d'investissement	0,00	0,00	0,00	0,00	0,00
16	Emprunts et dettes assimilées	0,00	0,00	0,00	0,00	0,00
18	Compte de liaison : affectat* (BA,régie)	0,00	0,00	0,00	0,00	0,00
20	Immobilisations incorporelles	0,00	0,00	0,00	0,00	0,00
204	Subventions d'équipement versées	0,00	0,00	0,00	0,00	0,00
21	Immobilisations corporelles	250 000,00	25 000,00	90 000,00	0,00	365 000,00
22	Immobilisations reçues en affectation	0,00	0,00	0,00	0,00	0,00
23	Immobilisations en cours	0,00	0,00	0,00	0,00	0,00
26	Participat* et créances rattachées	0,00	0,00	0,00	0,00	0,00
27	Autres immobilisations financières	0,00	0,00	0,00	0,00	0,00
	Opérations d'équipement	0,00	0,00	0,00	0,00	0,00
	Opérations pour compte de tiers	0,00	0,00	0,00	0,00	0,00
	Restes à réaliser – reports	0,00	0,00	0,00	0,00	0,00
	RECETTES (2)					
	Recettes de l'exercice	0,00	0,00	0,00	0,00	0,00
010	Stocks	0,00	0,00	0,00	0,00	0,00
021	Virement de la sect* de fonctionnement	0,00	0,00	0,00	0,00	0,00
024	Produits des cessions d'immobilisations	0,00	0,00	0,00	0,00	0,00

(1)	Libellé	30 Services communs	31 Expression artistique	32 Conservation et diffusion des patrimoine	33 Action culturelle	Total
040	Opérat* ordre transfert entre sections	0,00	0,00	0,00	0,00	0,00
041	Opérations patrimoniales	0,00	0,00	0,00	0,00	0,00
10	Dotations, fonds divers et réserves	0,00	0,00	0,00	0,00	0,00
13	Subventions d'investissement	0,00	0,00	0,00	0,00	0,00
16	Emprunts et dettes assimilées	0,00	0,00	0,00	0,00	0,00
18	Compte de liaison : affectat* (BA,régie)	0,00	0,00	0,00	0,00	0,00
20	Immobilisations incorporelles	0,00	0,00	0,00	0,00	0,00
204	Subventions d'équipement versées	0,00	0,00	0,00	0,00	0,00
21	Immobilisations corporelles	0,00	0,00	0,00	0,00	0,00
22	Immobilisations reçues en affectation	0,00	0,00	0,00	0,00	0,00
23	Immobilisations en cours	0,00	0,00	0,00	0,00	0,00
26	Participat* et créances rattachées	0,00	0,00	0,00	0,00	0,00
27	Autres immobilisations financières	0,00	0,00	0,00	0,00	0,00
Opérations pour compte de tiers						
	Restes à réaliser - reports					
	SOLDE (2)	-250 000,00	-25 000,00	-50 000,00	0,00	-365 000,00

(1)	Libellé	Sous-fonction 31				Sous-fonction 32			
		311 Expression musicale, lyrique et choré.	312 Arts plastiques, activités artistiques	313 Théâtres	314 Cinémas et autres salles de spectacles	321 Bibliothèques et médiathèques	322 Musées	323 Archives	324 Entretien du patrimoine culturel
	DEPENSES (2)								
	Depenses de l'exercice								
010	Stocks	25 000,00	0,00	0,00	0,00	0,00	0,00	0,00	90 000,00
020	Depenses imprévues	25 000,00	0,00	0,00	0,00	0,00	0,00	0,00	90 000,00
040	Opérat* ordre transfert entre sections	0,00	0,00	0,00	0,00	0,00	0,00	0,00	0,00
041	Opérations patrimoniales	0,00	0,00	0,00	0,00	0,00	0,00	0,00	0,00
10	Dotations, fonds divers et réserves	0,00	0,00	0,00	0,00	0,00	0,00	0,00	0,00
13	Subventions d'investissement	0,00	0,00	0,00	0,00	0,00	0,00	0,00	0,00
16	Emprunts et dettes assimilées	0,00	0,00	0,00	0,00	0,00	0,00	0,00	0,00
18	Compte de liaison : affectat* (BA,régie)	0,00	0,00	0,00	0,00	0,00	0,00	0,00	0,00
20	Immobilisations incorporelles	0,00	0,00	0,00	0,00	0,00	0,00	0,00	0,00

(1)	Libellé	Sous-fonction 31					Sous-fonction 32			
		311 Expression musicale, lyrique et choral.	312 Arts plastiques, activités artistiques	313 Théâtres	314 Cinémas et autres salles de spectacles	321 Bibliothèques et médiathèques	322 Musées	323 Archives	324 Entretien du patrimoine culturel	
204	Subventions d'équipement versées	0,00	0,00	0,00	0,00	0,00	0,00	0,00	0,00	
21	Immobilisations corporelles	25 000,00	0,00	0,00	0,00	0,00	0,00	0,00	90 000,00	
22	Immobilisations reçues en affectation	0,00	0,00	0,00	0,00	0,00	0,00	0,00	0,00	
23	Immobilisations en cours	0,00	0,00	0,00	0,00	0,00	0,00	0,00	0,00	
26	Participat* et créances rattachées	0,00	0,00	0,00	0,00	0,00	0,00	0,00	0,00	
27	Autres immobilisations financières	0,00	0,00	0,00	0,00	0,00	0,00	0,00	0,00	
Opérations d'équipement		0,00	0,00	0,00	0,00	0,00	0,00	0,00	0,00	
Opérations pour compte de tiers		0,00	0,00	0,00	0,00	0,00	0,00	0,00	0,00	
Restes à réaliser – reports		0,00	0,00	0,00	0,00	0,00	0,00	0,00	0,00	
RECETTES (2)		0,00	0,00	0,00	0,00	0,00	0,00	0,00	0,00	
Recettes de l'exercice		0,00	0,00	0,00	0,00	0,00	0,00	0,00	0,00	
010	Stocks	0,00	0,00	0,00	0,00	0,00	0,00	0,00	0,00	
021	Virement de la sec* de fonctionnement	0,00	0,00	0,00	0,00	0,00	0,00	0,00	0,00	
024	Produits des cessions d'immobilisations	0,00	0,00	0,00	0,00	0,00	0,00	0,00	0,00	
040	Opérat* ordre transfert entre sections	0,00	0,00	0,00	0,00	0,00	0,00	0,00	0,00	
041	Opérations patrimoniales	0,00	0,00	0,00	0,00	0,00	0,00	0,00	0,00	
10	Dotations, fonds divers et réserves	0,00	0,00	0,00	0,00	0,00	0,00	0,00	0,00	
13	Subventions d'investissement	0,00	0,00	0,00	0,00	0,00	0,00	0,00	0,00	
16	Emprunts et dettes assimilées	0,00	0,00	0,00	0,00	0,00	0,00	0,00	0,00	
18	Compte de liaison : affectat* (BA, règle)	0,00	0,00	0,00	0,00	0,00	0,00	0,00	0,00	
20	Immobilisations incorporelles	0,00	0,00	0,00	0,00	0,00	0,00	0,00	0,00	
204	Subventions d'équipement versées	0,00	0,00	0,00	0,00	0,00	0,00	0,00	0,00	
21	Immobilisations corporelles	0,00	0,00	0,00	0,00	0,00	0,00	0,00	0,00	
22	Immobilisations reçues en affectation	0,00	0,00	0,00	0,00	0,00	0,00	0,00	0,00	
23	Immobilisations en cours	0,00	0,00	0,00	0,00	0,00	0,00	0,00	0,00	
26	Participat* et créances rattachées	0,00	0,00	0,00	0,00	0,00	0,00	0,00	0,00	
27	Autres immobilisations financières	0,00	0,00	0,00	0,00	0,00	0,00	0,00	0,00	
Opérations pour compte de tiers		0,00	0,00	0,00	0,00	0,00	0,00	0,00	0,00	
Restes à réaliser – reports		0,00	0,00	0,00	0,00	0,00	0,00	0,00	0,00	
SOLDE (2)		-25 000,00	0,00	0,00	0,00	0,00	0,00	0,00	-90 000,00	

(1) Pour le croisement par nature, le détail est fait selon le niveau de vote choisi par l'assemblée délibérante (chapitre, article ou article spécialisé).

(2) Le solde correspond à la différence entre les recettes et les dépenses. Les dépenses et les recettes correspondent à la somme des dépenses et des recettes de l'exercice ainsi que des restes à réaliser et des reports (lignes budgétaires 001 et 002). Les lignes reports 001 et 002 apparaissent à la colonne 01-Non ventilables.

IV – ANNEXES

ELEMENTS DU BILAN
PRESENTATION CROISEE PAR FONCTION – DETAIL INVESTISSEMENT

IV

A1.2

FONCTION 4 – Sport et jeunesse

(1)	Libellé	40 Services communs	41 Sports	42 Jeunesse	Total
	DEPENSES (2)	1 900 000,00	400 000,00	0,00	2 300 000,00
	Dépenses de l'exercice	1 900 000,00	400 000,00	0,00	2 300 000,00
010	Stocks	0,00	0,00	0,00	0,00
020	Dépenses imprévues	0,00	0,00	0,00	0,00
040	Opérat* ordre transfert entre sections	0,00	0,00	0,00	0,00
041	Opérations patrimoniales	0,00	0,00	0,00	0,00
10	Dotations, fonds divers et réserves	0,00	0,00	0,00	0,00
13	Subventions d'investissement	0,00	0,00	0,00	0,00
16	Emprunts et dettes assimilées	0,00	0,00	0,00	0,00
18	Compte de liaison : affectat* (BA,régie)	0,00	0,00	0,00	0,00
20	Immobilisations incorporelles	50 000,00	250 000,00	0,00	300 000,00
204	Subventions d'équipement versées	0,00	0,00	0,00	0,00
21	Immobilisations corporelles	130 000,00	0,00	0,00	130 000,00
22	Immobilisations reçues en affectation	0,00	0,00	0,00	0,00
23	Immobilisations en cours	1 720 000,00	150 000,00	0,00	1 870 000,00
26	Participat* et créances rattachées	0,00	0,00	0,00	0,00
27	Autres immobilisations financières	0,00	0,00	0,00	0,00
	Opérations d'équipement				
	Opérations pour compte de tiers				
	Restes à réaliser – reports	0,00	0,00	0,00	0,00
	RECETTES (2)	963 562,00	0,00	0,00	963 562,00
	Recettes de l'exercice	963 562,00	0,00	0,00	963 562,00
010	Stocks	0,00	0,00	0,00	0,00
021	Virement de la sect* de fonctionnement	0,00	0,00	0,00	0,00
024	Produits des cessions d'immobilisations	0,00	0,00	0,00	0,00
040	Opérat* ordre transfert entre sections	0,00	0,00	0,00	0,00

VILLE DE SAINT-DENIS - ST-DENIS - VILLE - BP - 2017

(1)	Libellé	40 Services communs	41 Sports	42 Jeunesse	Total
041	Opérations patrimoniales	0,00	0,00	0,00	0,00
10	Dotations, fonds divers et réserves	0,00	0,00	0,00	0,00
13	Subventions d'investissement	983 552,00	0,00	0,00	983 552,00
16	Emprunts et dettes assimilées	0,00	0,00	0,00	0,00
18	Compte de liaison : affectat* (BA,régie)	0,00	0,00	0,00	0,00
20	Immobilisations incorporelles	0,00	0,00	0,00	0,00
204	Subventions d'équipement versées	0,00	0,00	0,00	0,00
21	Immobilisations corporelles	0,00	0,00	0,00	0,00
22	Immobilisations reçues en affectation	0,00	0,00	0,00	0,00
23	Immobilisations en cours	0,00	0,00	0,00	0,00
26	Participat* et créances rattachées	0,00	0,00	0,00	0,00
27	Autres immobilisations financières	0,00	0,00	0,00	0,00
Opérations pour compte de tiers		0,00	0,00	0,00	0,00
Restes à réaliser - reports		0,00	0,00	0,00	0,00
SOLDE (2)		-946 448,00	-400 000,00	0,00	-1 346 448,00

(1)	Libellé	Sous-fonction 41					Sous-fonction 42		
		411 Salles de sport, gymnases	412 Stades	413 Piscines	414 Autres équipements sportifs ou de loisir	415 Manifestations sportives	421 Centres de loisirs	422 Autres activités pour les jeunes	423 Colonies de vacances
DEPENSES (2)									
Dépenses de l'exercice									
010	Stocks	0,00	350 000,00	50 000,00	0,00	0,00	0,00	0,00	0,00
020	Dépenses imprévues	0,00	350 000,00	50 000,00	0,00	0,00	0,00	0,00	0,00
040	Opérat* ordre transfert entre sections	0,00	0,00	0,00	0,00	0,00	0,00	0,00	0,00
041	Opérations patrimoniales	0,00	0,00	0,00	0,00	0,00	0,00	0,00	0,00
10	Dotations, fonds divers et réserves	0,00	0,00	0,00	0,00	0,00	0,00	0,00	0,00
13	Subventions d'investissement	0,00	0,00	0,00	0,00	0,00	0,00	0,00	0,00
16	Emprunts et dettes assimilées	0,00	0,00	0,00	0,00	0,00	0,00	0,00	0,00
18	Compte de liaison : affectat* (BA,régie)	0,00	0,00	0,00	0,00	0,00	0,00	0,00	0,00
20	Immobilisations incorporelles	0,00	200 000,00	50 000,00	0,00	0,00	0,00	0,00	0,00
204	Subventions d'équipement versées	0,00	0,00	0,00	0,00	0,00	0,00	0,00	0,00

(1)	Libellé	Sous-fonction 41					Sous-fonction 42		
		411 Salles de sport, gymnaases	412 Stades	413 Piscines	414 Autres équipements sportifs ou de loisir	415 Manifestations sportives	421 Centres de loisirs	422 Autres activités pour les jeunes	423 Colonies de vacances
21	Immobilisations corporelles	0,00	0,00	0,00	0,00	0,00	0,00	0,00	0,00
22	Immobilisations reçues en affectation	0,00	0,00	0,00	0,00	0,00	0,00	0,00	0,00
23	Immobilisations en cours	0,00	150 000,00	0,00	0,00	0,00	0,00	0,00	0,00
26	Participat* et créances rattachées	0,00	0,00	0,00	0,00	0,00	0,00	0,00	0,00
27	Autres immobilisations financières	0,00	0,00	0,00	0,00	0,00	0,00	0,00	0,00
	Opérations d'équipement	0,00	0,00	0,00	0,00	0,00	0,00	0,00	0,00
	Opérations pour compte de tiers	0,00	0,00	0,00	0,00	0,00	0,00	0,00	0,00
	Restes à réaliser – reports	0,00	0,00	0,00	0,00	0,00	0,00	0,00	0,00
	RECETTES (2)	0,00	0,00	0,00	0,00	0,00	0,00	0,00	0,00
	Recettes de l'exercice	0,00	0,00	0,00	0,00	0,00	0,00	0,00	0,00
010	Stocks	0,00	0,00	0,00	0,00	0,00	0,00	0,00	0,00
021	Virement de la sect* de fonctionnement	0,00	0,00	0,00	0,00	0,00	0,00	0,00	0,00
024	Produits des cessions d'immobilisations	0,00	0,00	0,00	0,00	0,00	0,00	0,00	0,00
040	Opérat* ordre transfert entre sections	0,00	0,00	0,00	0,00	0,00	0,00	0,00	0,00
041	Opérations patrimoniales	0,00	0,00	0,00	0,00	0,00	0,00	0,00	0,00
10	Dotations, fonds divers et réserves	0,00	0,00	0,00	0,00	0,00	0,00	0,00	0,00
13	Subventions d'investissement	0,00	0,00	0,00	0,00	0,00	0,00	0,00	0,00
16	Emprunts et dettes assimilées	0,00	0,00	0,00	0,00	0,00	0,00	0,00	0,00
18	Compte de liaison : affectat* (BA, régle)	0,00	0,00	0,00	0,00	0,00	0,00	0,00	0,00
20	Immobilisations incorporelles	0,00	0,00	0,00	0,00	0,00	0,00	0,00	0,00
204	Subventions d'équipement versées	0,00	0,00	0,00	0,00	0,00	0,00	0,00	0,00
21	Immobilisations corporelles	0,00	0,00	0,00	0,00	0,00	0,00	0,00	0,00
22	Immobilisations reçues en affectation	0,00	0,00	0,00	0,00	0,00	0,00	0,00	0,00
23	Immobilisations en cours	0,00	0,00	0,00	0,00	0,00	0,00	0,00	0,00
26	Participat* et créances rattachées	0,00	0,00	0,00	0,00	0,00	0,00	0,00	0,00
27	Autres immobilisations financières	0,00	0,00	0,00	0,00	0,00	0,00	0,00	0,00
	Opérations pour compte de tiers	0,00	0,00	0,00	0,00	0,00	0,00	0,00	0,00
	Restes à réaliser – reports	0,00	0,00	0,00	0,00	0,00	0,00	0,00	0,00
	SOLDE (2)	0,00	-350 000,00	-50 000,00	0,00	0,00	0,00	0,00	0,00

(1) Pour le croisement par nature, le détail est fait selon le niveau de vote choisi par l'assemblée délibérante (chapitre, article ou article spécialisé).

VILLE DE SAINT-DENIS - ST-DENIS - VILLE - BP - 2017

(2) Le solde correspond à la différence entre les recettes et les dépenses. Les dépenses et les recettes correspondent à la somme des dépenses et des recettes de l'exercice ainsi que des restes à réaliser et des reports (lignes budgétaires 001 et 002). Les lignes reports 001 et 002 apparaissent à la colonne 01-Non ventilables.

IV – ANNEXES

ELEMENTS DU BILAN
PRESENTATION CROISEE PAR FONCTION – DETAIL INVESTISSEMENT

		IV
		A1.2

FONCTION 5 – Interventions sociales et santé

(1)	Libellé	51 Santé	52 Interventions sociales	Total
	DEPENSES (2)			
	Dépenses de l'exercice			
010	Stocks	0,00	0,00	0,00
020	Dépenses imprévues	0,00	0,00	0,00
040	Opérat° ordre transfert entre sections	0,00	0,00	0,00
041	Opérations patrimoniales	0,00	0,00	0,00
10	Dotations, fonds divers et réserves	0,00	0,00	0,00
13	Subventions d'investissement	0,00	0,00	0,00
16	Emprunts et dettes assimilées	0,00	0,00	0,00
18	Compte de liaison : affectat° (BA,régie)	0,00	0,00	0,00
20	Immobilisations incorporelles	0,00	0,00	0,00
204	Subventions d'équipement versées	0,00	0,00	0,00
21	Immobilisations corporelles	0,00	0,00	0,00
22	Immobilisations reçues en affectation	0,00	0,00	0,00
23	Immobilisations en cours	0,00	0,00	0,00
26	Participat° et créances rattachées	0,00	0,00	0,00
27	Autres immobilisations financières	0,00	0,00	0,00
	Opérations d'équipement	0,00	0,00	0,00
	Opérations pour compte de tiers	0,00	0,00	0,00
	Restes à réaliser – reports	0,00	0,00	0,00
	RECETTES (2)			
	Recettes de l'exercice			
010	Stocks	0,00	0,00	0,00
021	Virement de la sect° de fonctionnement	0,00	0,00	0,00
024	Produits des cessions d'immobilisations	0,00	0,00	0,00
040	Opérat° ordre transfert entre sections	0,00	0,00	0,00

(1)	Libellé	51 Santé	52 Interventions sociales	Total
041	Opérations patrimoniales	0,00	0,00	0,00
10	Dotations, fonds divers et réserves	0,00	0,00	0,00
13	Subventions d'investissement	0,00	0,00	0,00
16	Emprunts et dettes assimilées	0,00	0,00	0,00
18	Compte de liaison : affectat* (BA,régie)	0,00	0,00	0,00
20	Immobilisations incorporelles	0,00	0,00	0,00
204	Subventions d'équipement versées	0,00	0,00	0,00
21	Immobilisations corporelles	0,00	0,00	0,00
22	Immobilisations reçues en affectation	0,00	0,00	0,00
23	Immobilisations en cours	0,00	0,00	0,00
26	Participat* et créances rattachées	0,00	0,00	0,00
27	Autres immobilisations financières	0,00	0,00	0,00
Opérations pour compte de tiers				
Restes à réaliser – reports				
SOLDE (2)				
		0,00	0,00	0,00
		0,00	0,00	0,00

(1)	Libellé	Sous-fonction 51				Sous-fonction 52			
		510 Services communs	511 Dispensaires, autres établissements sanitaires	512 Actions de prévention sanitaire	520 Services communs	521 Services à caractère social handicapés	522 Act* pour l'enfance et l'adolescence	523 Act* pour personnes en difficulté	524 Autres services
DEPENSES (2)									
Dépenses de l'exercice									
010	Stocks	0,00	0,00	0,00	0,00	0,00	0,00	0,00	0,00
020	Dépenses imprévues	0,00	0,00	0,00	0,00	0,00	0,00	0,00	0,00
040	Opérat* ordre transfert entre sections	0,00	0,00	0,00	0,00	0,00	0,00	0,00	0,00
041	Opérations patrimoniales	0,00	0,00	0,00	0,00	0,00	0,00	0,00	0,00
10	Dotations, fonds divers et réserves	0,00	0,00	0,00	0,00	0,00	0,00	0,00	0,00
13	Subventions d'investissement	0,00	0,00	0,00	0,00	0,00	0,00	0,00	0,00
16	Emprunts et dettes assimilées	0,00	0,00	0,00	0,00	0,00	0,00	0,00	0,00
18	Compte de liaison : affectat* (BA,régie)	0,00	0,00	0,00	0,00	0,00	0,00	0,00	0,00
20	Immobilisations incorporelles	0,00	0,00	0,00	0,00	0,00	0,00	0,00	0,00
204	Subventions d'équipement versées	0,00	0,00	0,00	0,00	0,00	0,00	0,00	0,00

(1)	Libellé	Sous-fonction 51				Sous-fonction 52			
		510 Services communs	511 Dispensaires, autres établissements sanitaires	512 Actions de prévention sanitaire	520 Services communs	521 Services à caractère social handicapés	522 Act' pour l'enfance et l'adolescence	523 Act' pour personnes en difficulté	524 Autres services
21	Immobilisations corporelles	0,00	0,00	0,00	0,00	0,00	0,00	0,00	0,00
22	Immobilisations reçues en affectation	0,00	0,00	0,00	0,00	0,00	0,00	0,00	0,00
23	Immobilisations en cours	0,00	0,00	0,00	0,00	0,00	0,00	0,00	0,00
26	Participat* et créances rattachées	0,00	0,00	0,00	0,00	0,00	0,00	0,00	0,00
27	Autres immobilisations financières	0,00	0,00	0,00	0,00	0,00	0,00	0,00	0,00
Opérations d'équipement									
Opérations pour compte de tiers									
Restes à réaliser – reports									
RECETTES (2)									
Recettes de l'exercice									
010	Stocks	0,00	0,00	0,00	0,00	0,00	0,00	0,00	0,00
021	Virement de la sect* de fonctionnement	0,00	0,00	0,00	0,00	0,00	0,00	0,00	0,00
024	Produits des cessions d'immobilisations	0,00	0,00	0,00	0,00	0,00	0,00	0,00	0,00
040	Opérat* ordre transfert entre sections	0,00	0,00	0,00	0,00	0,00	0,00	0,00	0,00
041	Opérations patrimoniales	0,00	0,00	0,00	0,00	0,00	0,00	0,00	0,00
10	Dotations, fonds divers et réserves	0,00	0,00	0,00	0,00	0,00	0,00	0,00	0,00
13	Subventions d'investissement	0,00	0,00	0,00	0,00	0,00	0,00	0,00	0,00
16	Emprunts et dettes assimilées	0,00	0,00	0,00	0,00	0,00	0,00	0,00	0,00
18	Compte de liaison : affectat* (BA,régie)	0,00	0,00	0,00	0,00	0,00	0,00	0,00	0,00
20	Immobilisations incorporelles	0,00	0,00	0,00	0,00	0,00	0,00	0,00	0,00
204	Subventions d'équipement versées	0,00	0,00	0,00	0,00	0,00	0,00	0,00	0,00
21	Immobilisations corporelles	0,00	0,00	0,00	0,00	0,00	0,00	0,00	0,00
22	Immobilisations reçues en affectation	0,00	0,00	0,00	0,00	0,00	0,00	0,00	0,00
23	Immobilisations en cours	0,00	0,00	0,00	0,00	0,00	0,00	0,00	0,00
26	Participat* et créances rattachées	0,00	0,00	0,00	0,00	0,00	0,00	0,00	0,00
27	Autres immobilisations financières	0,00	0,00	0,00	0,00	0,00	0,00	0,00	0,00
Opérations pour compte de tiers									
Restes à réaliser – reports									
SOLDE (2)									
		0,00	0,00	0,00	0,00	0,00	0,00	0,00	0,00

VILLE DE SAINT-DENIS - ST-DENIS - VILLE - BP - 2017

(2) Le solde correspond à la différence entre les recettes et les dépenses. Les dépenses et les recettes correspondent à la somme des dépenses et des recettes de l'exercice ainsi que des restes à réaliser et des reports (lignes budgétaires 001 et 002). Les lignes reports 001 et 002 apparaissent à la colonne 01-Non ventilables.

IV – ANNEXES		IV
ELEMENTS DU BILAN		
PRESENTATION CROISEE PAR FONCTION – DETAIL INVESTISSEMENT		
		A1.2

FONCTION 6 – Famille

(1)	Libellé	60 Services communs	61 Services en faveur des personnes âgées	62 Actions en faveur de la maternité	63 Aides à la famille	64 Crèches et garderies	Total
	DEPENSES (2)						
	Dépenses de l'exercice	0,00	0,00	0,00	0,00	1 050 000,00	1 050 000,00
	Stocks	0,00	0,00	0,00	0,00	1 050 000,00	1 050 000,00
010	Dépenses imprévues	0,00	0,00	0,00	0,00	0,00	0,00
020	Opérat° ordre transfert entre sections	0,00	0,00	0,00	0,00	0,00	0,00
040	Opérations patrimoniales	0,00	0,00	0,00	0,00	0,00	0,00
041		0,00	0,00	0,00	0,00	0,00	0,00
10	Dotations, fonds divers et réserves	0,00	0,00	0,00	0,00	0,00	0,00
13	Subventions d'investissement	0,00	0,00	0,00	0,00	0,00	0,00
16	Emprunts et dettes assimilées	0,00	0,00	0,00	0,00	0,00	0,00
18	Compte de liaison : affectat° (BA,régie)	0,00	0,00	0,00	0,00	0,00	0,00
20	Immobilisations incorporelles	0,00	0,00	0,00	0,00	0,00	0,00
204	Subventions d'équipement versées	0,00	0,00	0,00	0,00	0,00	0,00
21	Immobilisations corporelles	0,00	0,00	0,00	0,00	0,00	0,00
22	Immobilisations reçues en affectation	0,00	0,00	0,00	0,00	0,00	0,00
23	Immobilisations en cours	0,00	0,00	0,00	0,00	1 050 000,00	1 050 000,00
26	Participat° et créances rattachées	0,00	0,00	0,00	0,00	0,00	0,00
27	Autres immobilisations financières	0,00	0,00	0,00	0,00	0,00	0,00
	Opérations d'équipement	0,00	0,00	0,00	0,00	0,00	0,00
	Opérations pour compte de tiers	0,00	0,00	0,00	0,00	0,00	0,00
	Restes à réaliser – reports	0,00	0,00	0,00	0,00	0,00	0,00
	RECETTES (2)						
	Recettes de l'exercice	0,00	0,00	0,00	0,00	786 400,00	786 400,00
	Stocks	0,00	0,00	0,00	0,00	786 400,00	786 400,00
010	Virement de la sect° de fonctionnement	0,00	0,00	0,00	0,00	0,00	0,00
021		0,00	0,00	0,00	0,00	0,00	0,00
024	Produits des cessions d'immobilisations	0,00	0,00	0,00	0,00	0,00	0,00

VILLE DE SAINT-DENIS - ST-DENIS - VILLE - BP - 2017

(1)	Libellé	60 Services communs	61 Services en faveur des personnes âgées	62 Actions en faveur de la maternité	63 Aides à la famille	64 Crèches et garderies	Total
040	Opérat* ordre transfert entre sections	0,00	0,00	0,00	0,00	0,00	0,00
041	Opérations patrimoniales	0,00	0,00	0,00	0,00	0,00	0,00
10	Dotations, fonds divers et réserves	0,00	0,00	0,00	0,00	0,00	0,00
13	Subventions d'investissement	0,00	0,00	0,00	0,00	786 400,00	786 400,00
16	Emprunts et dettes assimilées	0,00	0,00	0,00	0,00	0,00	0,00
18	Compte de liaison : affectat* (BA,régie)	0,00	0,00	0,00	0,00	0,00	0,00
20	Immobilisations incorporelles	0,00	0,00	0,00	0,00	0,00	0,00
204	Subventions d'équipement versées	0,00	0,00	0,00	0,00	0,00	0,00
21	Immobilisations corporelles	0,00	0,00	0,00	0,00	0,00	0,00
22	Immobilisations reçues en affectation	0,00	0,00	0,00	0,00	0,00	0,00
23	Immobilisations en cours	0,00	0,00	0,00	0,00	0,00	0,00
26	Participat* et créances rattachées	0,00	0,00	0,00	0,00	0,00	0,00
27	Autres immobilisations financières	0,00	0,00	0,00	0,00	0,00	0,00
Opérations pour compte de tiers		0,00	0,00	0,00	0,00	0,00	0,00
Restes à réaliser – reports		0,00	0,00	0,00	0,00	0,00	0,00
SOLDE (2)		0,00	0,00	0,00	0,00	-263 600,00	-263 600,00

(1) Pour le croisement par nature, le détail est fait selon le niveau de vote choisi par l'assemblée délibérante (chapitre, article ou article spécialisé).

(2) Le solde correspond à la différence entre les recettes et les dépenses. Les dépenses et les recettes correspondent à la somme des dépenses et des recettes de l'exercice ainsi que des restes à réaliser et des reports (lignes budgétaires 001 et 002). Les lignes reports 001 et 002 apparaissent à la colonne 01-Non ventilables.

IV – ANNEXES	IV
ELEMENTS DU BILAN PRESENTATION CROISEE PAR FONCTION – DETAIL INVESTISSEMENT	A1.2

FONCTION 7 – Logement

(1)	Libellé	70 Services communs	71 Parc privé de la ville	72 Aide au secteur locatif	73 Aides à l'accession à la propriété	Total
	DEPENSES (2)					
	Dépenses de l'exercice	0,00	600 000,00	0,00	0,00	600 000,00
	Stocks	0,00	600 000,00	0,00	0,00	600 000,00
010	Dépenses imprévues	0,00	0,00	0,00	0,00	0,00
020	Opérat* ordre transfert entre sections	0,00	0,00	0,00	0,00	0,00
040	Opérations patrimoniales	0,00	0,00	0,00	0,00	0,00
10	Dotations, fonds divers et réserves	0,00	0,00	0,00	0,00	0,00
13	Subventions d'investissement	0,00	0,00	0,00	0,00	0,00
16	Emprunts et dettes assimilées	0,00	0,00	0,00	0,00	0,00
18	Compte de liaison : affectat* (BA, règle)	0,00	0,00	0,00	0,00	0,00
20	Immobilisations incorporelles	0,00	50 000,00	0,00	0,00	50 000,00
204	Subventions d'équipement versées	0,00	0,00	0,00	0,00	0,00
21	Immobilisations corporelles	0,00	0,00	0,00	0,00	0,00
22	Immobilisations reçues en affectation	0,00	0,00	0,00	0,00	0,00
23	Immobilisations en cours	0,00	660 000,00	0,00	0,00	660 000,00
26	Participat* et créances rattachées	0,00	0,00	0,00	0,00	0,00
27	Autres immobilisations financières	0,00	0,00	0,00	0,00	0,00
	Opérations d'équipement	0,00	0,00	0,00	0,00	0,00
	Opérations pour compte de tiers	0,00	0,00	0,00	0,00	0,00
	Restes à réaliser – reports	0,00	0,00	0,00	0,00	0,00
	RECETTES (2)					
	Recettes de l'exercice	0,00	0,00	0,00	0,00	0,00
010	Stocks	0,00	0,00	0,00	0,00	0,00
021	Virement de la sect* de fonctionnement	0,00	0,00	0,00	0,00	0,00
024	Produits des cessions d'immobilisations	0,00	0,00	0,00	0,00	0,00
040	Opérat* ordre transfert entre sections	0,00	0,00	0,00	0,00	0,00

VILLE DE SAINT-DENIS - ST-DENIS - VILLE - BP - 2017

(1)	Libellé	70 Services communs	71 Parc privé de la ville	72 Aide au secteur locatif	73 Aides à l'accession à la propriété	Total
047	Opérations patrimoniales	0,00	0,00	0,00	0,00	0,00
10	Dotations, fonds divers et réserves	0,00	0,00	0,00	0,00	0,00
13	Subventions d'investissement	0,00	0,00	0,00	0,00	0,00
16	Emprunts et dettes assimilées	0,00	0,00	0,00	0,00	0,00
18	Compte de liaison : affectat* (BA,régie)	0,00	0,00	0,00	0,00	0,00
20	Immobilisations incorporelles	0,00	0,00	0,00	0,00	0,00
204	Subventions d'équipement versées	0,00	0,00	0,00	0,00	0,00
21	Immobilisations corporelles	0,00	0,00	0,00	0,00	0,00
22	Immobilisations reçues en affectation	0,00	0,00	0,00	0,00	0,00
23	Immobilisations en cours	0,00	0,00	0,00	0,00	0,00
26	Participat* et créances rattachées	0,00	0,00	0,00	0,00	0,00
27	Autres immobilisations financières	0,00	0,00	0,00	0,00	0,00
Opérations pour compte de tiers		0,00	0,00	0,00	0,00	0,00
Restes à réaliser - reports		0,00	0,00	0,00	0,00	0,00
SOLDE (2)		0,00	-600 000,00	0,00	0,00	-600 000,00

(1) Pour le croisement par nature, le détail est fait selon le niveau de vote choisi par l'assemblée délibérante (chapitre, article ou article spécialisé).

(2) Le solde correspond à la différence entre les recettes et les dépenses. Les dépenses et les recettes correspondent à la somme des dépenses et des recettes de l'exercice ainsi que des restes à réaliser et des reports (lignes budgétaires 001 et 002). Les lignes reports 001 et 002 apparaissent à la colonne 01-Non ventilables.

IV – ANNEXES		IV
ELEMENTS DU BILAN		
PRESENTATION CROISEE PAR FONCTION – DETAIL INVESTISSEMENT		A1.2

FONCTION 8 – Aménagement et services urbains, environnement

(1)	Libellé	81 Services urbains	82 Aménagement urbain	83 Environnement	Total
	DEPENSES (2)				
	Depenses de l'exercice	1 180 000,00	34 106 000,00	0,00	35 286 000,00
010	Stocks	1 180 000,00	34 106 000,00	0,00	35 286 000,00
020	Depenses imprévues	0,00	0,00	0,00	0,00
040	Opérat° ordre transfert entre sections	0,00	0,00	0,00	0,00
041	Opérations patrimoniales	0,00	0,00	0,00	0,00
10	Dotations, fonds divers et réserves	0,00	0,00	0,00	0,00
13	Subventions d'investissement	0,00	80 000,00	0,00	80 000,00
16	Emprunts et dettes assimilées	0,00	0,00	0,00	0,00
18	Compte de liaison : affectat° (BA,régie)	0,00	0,00	0,00	0,00
20	Immobilisations incorporelles	110 000,00	7 641 000,00	0,00	7 751 000,00
204	Subventions d'équipement versées	150 000,00	1 111 000,00	0,00	1 261 000,00
21	Immobilisations corporelles	0,00	7 613 000,00	0,00	7 613 000,00
22	Immobilisations reçues en affectation	0,00	0,00	0,00	0,00
23	Immobilisations en cours	920 000,00	17 621 000,00	0,00	18 441 000,00
26	Participat° et créances rattachées	0,00	0,00	0,00	0,00
27	Autres immobilisations financières	0,00	0,00	0,00	0,00
	Opérations d'équipement	0,00	0,00	0,00	0,00
	Opérations pour compte de tiers	0,00	140 000,00	0,00	140 000,00
4581101	Dépenses	0,00	140 000,00	0,00	140 000,00
	Restes à réaliser – reports	0,00	0,00	0,00	0,00
	RECETTES (2)				
	Recettes de l'exercice	0,00	5 616 828,00	0,00	5 616 828,00
010	Stocks	0,00	5 616 828,00	0,00	5 616 828,00
021	Virement de la sect° de fonctionnement	0,00	0,00	0,00	0,00
024	Produits des cessions d'immobilisations	0,00	0,00	0,00	0,00

(1)	Libellé	81 Services urbains	82 Aménagement urbain	83 Environnement	Total
040	Opérat° ordre transfert entre sections	0,00	0,00	0,00	0,00
041	Opérations patrimoniales	0,00	0,00	0,00	0,00
10	Dotations, fonds divers et réserves	0,00	0,00	0,00	0,00
13	Subventions d'investissement	0,00	5 375 828,00	0,00	5 375 828,00
16	Emprunts et dettes assimilées	0,00	0,00	0,00	0,00
18	Compte de liaison : affectat° (BA,régie)	0,00	0,00	0,00	0,00
20	Immobilisations incorporelles	0,00	0,00	0,00	0,00
204	Subventions d'équipement versées	0,00	0,00	0,00	0,00
21	Immobilisations corporelles	0,00	0,00	0,00	0,00
22	Immobilisations reçues en affectation	0,00	0,00	0,00	0,00
23	Immobilisations en cours	0,00	0,00	0,00	0,00
26	Participat° et créances rattachées	0,00	0,00	0,00	0,00
27	Autres immobilisations financières	0,00	0,00	0,00	0,00
Opérations pour compte de tiers		0,00	140 000,00	0,00	140 000,00
4582101	Recettes	0,00	140 000,00	0,00	140 000,00
Restes à réaliser - reports		-1 180 000,00	-28 590 172,00	0,00	-29 770 172,00
SOLDE (2)					

(1)	Libellé	Sous-fonction 81							816 Autres réseaux et services divers
		810 Services communs	811 Eau et assainissement	812 Collecte et traitement ordures ménagères	813 Propreté urbaine	814 Éclairage public	815 Transports urbains	816	
DEPENSES (2)									
Dépenses de l'exercice		0,00	1 030 000,00	0,00	0,00	0,00	0,00	160 000,00	0,00
010	Stocks	0,00	0,00	0,00	0,00	0,00	0,00	0,00	0,00
020	Dépenses imprévues	0,00	1 030 000,00	0,00	0,00	0,00	0,00	160 000,00	0,00
040	Opérat° ordre transfert entre sections	0,00	0,00	0,00	0,00	0,00	0,00	0,00	0,00
041	Opérations patrimoniales	0,00	0,00	0,00	0,00	0,00	0,00	0,00	0,00
10	Dotations, fonds divers et réserves	0,00	0,00	0,00	0,00	0,00	0,00	0,00	0,00
13	Subventions d'investissement	0,00	0,00	0,00	0,00	0,00	0,00	0,00	0,00
16	Emprunts et dettes assimilées	0,00	0,00	0,00	0,00	0,00	0,00	0,00	0,00

(1)	Libellé	Sous-fonction 81							
		810 Services communs	811 Eau et assainissement	812 Collecte et traitement ordures ménagères	813 Propreté urbaine	814 Eclairage public	815 Transports urbains	816 Autres réseaux et services divers	
18	Compte de liaison : affectat* (BA,régie)	0,00	0,00	0,00	0,00	0,00	0,00	0,00	0,00
20	immobilisations incorporelles	0,00	110 000,00	0,00	0,00	0,00	0,00	0,00	0,00
204	Subventions d'équipement versées	0,00	0,00	0,00	0,00	160 000,00	0,00	0,00	0,00
21	immobilisations corporelles	0,00	0,00	0,00	0,00	0,00	0,00	0,00	0,00
22	immobilisations reçues en affectation	0,00	0,00	0,00	0,00	0,00	0,00	0,00	0,00
23	immobilisations en cours	0,00	920 000,00	0,00	0,00	0,00	0,00	0,00	0,00
26	Participat* et créances rattachées	0,00	0,00	0,00	0,00	0,00	0,00	0,00	0,00
27	Autres immobilisations financières	0,00	0,00	0,00	0,00	0,00	0,00	0,00	0,00
Opérations d'équipement		0,00	0,00	0,00	0,00	0,00	0,00	0,00	0,00
Opérations pour compte de tiers		0,00	0,00	0,00	0,00	0,00	0,00	0,00	0,00
4581101	Dépenses	0,00	0,00	0,00	0,00	0,00	0,00	0,00	0,00
Restes à réaliser - reports		0,00	0,00	0,00	0,00	0,00	0,00	0,00	0,00
RECETTES (2)									
Recettes de l'exercice		0,00	0,00	0,00	0,00	0,00	0,00	0,00	0,00
010	Stocks	0,00	0,00	0,00	0,00	0,00	0,00	0,00	0,00
021	Virement de la sect* de fonctionnement	0,00	0,00	0,00	0,00	0,00	0,00	0,00	0,00
024	Produits des cessions d'immobilisations	0,00	0,00	0,00	0,00	0,00	0,00	0,00	0,00
040	Opérat* ordre transfert entre sections	0,00	0,00	0,00	0,00	0,00	0,00	0,00	0,00
041	Opérations patrimoniales	0,00	0,00	0,00	0,00	0,00	0,00	0,00	0,00
10	Dotations, fonds divers et réserves	0,00	0,00	0,00	0,00	0,00	0,00	0,00	0,00
13	Subventions d'investissement	0,00	0,00	0,00	0,00	0,00	0,00	0,00	0,00
16	Emprunts et dettes assimilées	0,00	0,00	0,00	0,00	0,00	0,00	0,00	0,00
18	Compte de liaison : affectat* (BA,régie)	0,00	0,00	0,00	0,00	0,00	0,00	0,00	0,00

(1)	Libellé	Sous-fonction 81								
		810 Services communs	811 Eau et assainissement	812 Collecte et traitement ordures ménagères	813 Propreté urbaine	814 Eclairage public	815 Transports urbains	816 Autres réseaux et services divers		
20	Immobilisations incorporelles	0,00	0,00	0,00	0,00	0,00	0,00	0,00	0,00	0,00
204	Subventions d'équipement versées	0,00	0,00	0,00	0,00	0,00	0,00	0,00	0,00	0,00
21	Immobilisations corporelles	0,00	0,00	0,00	0,00	0,00	0,00	0,00	0,00	0,00
22	Immobilisations reçues en affectation	0,00	0,00	0,00	0,00	0,00	0,00	0,00	0,00	0,00
23	Immobilisations en cours	0,00	0,00	0,00	0,00	0,00	0,00	0,00	0,00	0,00
26	Participat* et créances rattachées	0,00	0,00	0,00	0,00	0,00	0,00	0,00	0,00	0,00
27	Autres immobilisations financières	0,00	0,00	0,00	0,00	0,00	0,00	0,00	0,00	0,00
Opérations pour compte de tiers		0,00	0,00	0,00	0,00	0,00	0,00	0,00	0,00	0,00
4582101	Recettes	0,00	0,00	0,00	0,00	0,00	0,00	0,00	0,00	0,00
Restes à réaliser - reports		0,00	0,00	0,00	0,00	0,00	0,00	0,00	0,00	0,00
SOLDE (2)		0,00	-1 030 000,00	0,00	0,00	0,00	0,00	-150 000,00	0,00	0,00

(1)	Libellé	Sous-fonction 82								Sous fonction 83			
		820 Services communs	821 Equipements de voirie	822 Voie communale et routes	823 Espaces verts urbains	824 Autres opérations d'aménagement urbain	830 Services communs	831 Aménagement des eaux	832 Act* spécif. lutte contre la pollution	833 Préservation du milieu naturel			
DEPENSES (2)		6 743 000,00	80 000,00	21 650 000,00	1 630 000,00	4 003 000,00	0,00	0,00	0,00	0,00	0,00	0,00	0,00
Dépenses de l'exercice		6 743 000,00	80 000,00	21 650 000,00	1 630 000,00	4 003 000,00	0,00	0,00	0,00	0,00	0,00	0,00	0,00
010	Stocks	0,00	0,00	0,00	0,00	0,00	0,00	0,00	0,00	0,00	0,00	0,00	0,00
020	Dépenses imprévues	0,00	0,00	0,00	0,00	0,00	0,00	0,00	0,00	0,00	0,00	0,00	0,00
040	Opérat* ordre transfert entre sections	0,00	0,00	0,00	0,00	0,00	0,00	0,00	0,00	0,00	0,00	0,00	0,00
041	Opérations patrimoniales	0,00	0,00	0,00	0,00	0,00	0,00	0,00	0,00	0,00	0,00	0,00	0,00
10	Dotations, fonds divers et réserves	0,00	0,00	0,00	0,00	0,00	0,00	0,00	0,00	0,00	0,00	0,00	0,00
13	Subventions d'investissement	0,00	80 000,00	0,00	0,00	0,00	0,00	0,00	0,00	0,00	0,00	0,00	0,00
16	Emprunts et dettes assimilées	0,00	0,00	0,00	0,00	0,00	0,00	0,00	0,00	0,00	0,00	0,00	0,00
18	Compte de liaison : affectat* (BA,régie)	0,00	0,00	0,00	0,00	0,00	0,00	0,00	0,00	0,00	0,00	0,00	0,00
20	Immobilisations incorporelles	476 000,00	0,00	6 115 000,00	1 050 000,00	0,00	0,00	0,00	0,00	0,00	0,00	0,00	0,00
204	Subventions d'équipement versées	0,00	0,00	24 000,00	35 000,00	1 062 000,00	0,00	0,00	0,00	0,00	0,00	0,00	0,00

VILLE DE SAINT-DENIS - ST-DENIS - VILLE - BP - 2017

(1)	Libellé	Sous-fonction 82						Sous fonction 83					
		820 Services communs	821 Equipements de voirie	822 Voirie communale et routes	823 Espaces verts urbains	824 Autres opérations d'aménagement urbain	830 Services communs	831 Aménagement des eaux	832 Act* spécif. lutte contre la pollution	833 Préservation du milieu naturel			
21	Immobilisations corporelles	6 267 000,00	0,00	1 346 000,00	0,00	0,00	0,00	0,00	0,00	0,00	0,00	0,00	0,00
22	Immobilisations reçues en affectation	0,00	0,00	0,00	0,00	0,00	0,00	0,00	0,00	0,00	0,00	0,00	0,00
23	Immobilisations en cours	0,00	0,00	14 025 000,00	545 000,00	2 951 000,00	0,00	0,00	0,00	0,00	0,00	0,00	0,00
26	Participat* et créances rattachées	0,00	0,00	0,00	0,00	0,00	0,00	0,00	0,00	0,00	0,00	0,00	0,00
27	Autres immobilisations financières	0,00	0,00	0,00	0,00	0,00	0,00	0,00	0,00	0,00	0,00	0,00	0,00
	Opérations d'équipement	0,00	0,00	0,00	0,00	0,00	0,00	0,00	0,00	0,00	0,00	0,00	0,00
	Opérations pour compte de tiers	0,00	0,00	140 000,00	0,00	0,00	0,00	0,00	0,00	0,00	0,00	0,00	0,00
4561101	Dépenses	0,00	0,00	140 000,00	0,00	0,00	0,00	0,00	0,00	0,00	0,00	0,00	0,00
	Restes à réaliser - reports	0,00	0,00	0,00	0,00	0,00	0,00	0,00	0,00	0,00	0,00	0,00	0,00
	RECETTES (2)	0,00	0,00	5 466 628,00	0,00	49 200,00	0,00	0,00	0,00	0,00	0,00	0,00	0,00
	Recettes de l'exercice	0,00	0,00	5 466 628,00	0,00	49 200,00	0,00	0,00	0,00	0,00	0,00	0,00	0,00
010	Stocks	0,00	0,00	0,00	0,00	0,00	0,00	0,00	0,00	0,00	0,00	0,00	0,00
021	Virement de la sect* de fonctionnement	0,00	0,00	0,00	0,00	0,00	0,00	0,00	0,00	0,00	0,00	0,00	0,00
024	Produits des cessions d'immobilisations	0,00	0,00	0,00	0,00	0,00	0,00	0,00	0,00	0,00	0,00	0,00	0,00
040	Opérat* ordre transfert entre sections	0,00	0,00	0,00	0,00	0,00	0,00	0,00	0,00	0,00	0,00	0,00	0,00
041	Opérations patrimoniales	0,00	0,00	0,00	0,00	0,00	0,00	0,00	0,00	0,00	0,00	0,00	0,00
10	Dotations, fonds divers et réserves	0,00	0,00	0,00	0,00	0,00	0,00	0,00	0,00	0,00	0,00	0,00	0,00
13	Subventions d'investissement	0,00	0,00	5 326 628,00	0,00	49 200,00	0,00	0,00	0,00	0,00	0,00	0,00	0,00
16	Emprunts et dettes assimilées	0,00	0,00	0,00	0,00	0,00	0,00	0,00	0,00	0,00	0,00	0,00	0,00
18	Compte de liaison : affectat* (BA,régie)	0,00	0,00	0,00	0,00	0,00	0,00	0,00	0,00	0,00	0,00	0,00	0,00
20	Immobilisations incorporelles	0,00	0,00	0,00	0,00	0,00	0,00	0,00	0,00	0,00	0,00	0,00	0,00
204	Subventions d'équipement versées	0,00	0,00	0,00	0,00	0,00	0,00	0,00	0,00	0,00	0,00	0,00	0,00
21	Immobilisations corporelles	0,00	0,00	0,00	0,00	0,00	0,00	0,00	0,00	0,00	0,00	0,00	0,00
22	Immobilisations reçues en affectation	0,00	0,00	0,00	0,00	0,00	0,00	0,00	0,00	0,00	0,00	0,00	0,00
23	Immobilisations en cours	0,00	0,00	0,00	0,00	0,00	0,00	0,00	0,00	0,00	0,00	0,00	0,00
26	Participat* et créances rattachées	0,00	0,00	0,00	0,00	0,00	0,00	0,00	0,00	0,00	0,00	0,00	0,00

VILLE DE SAINT-DENIS - ST-DENIS - VILLE - BP - 2017

(1)	Libellé	Sous-fonction 82					Sous fonction 83				
		820 Services communs	821 Equipements de voirie	822 Voirie communale et routes	823 Espaces verts urbains	824 Autres opérations d'aménagement urbain	830 Services communs	831 Aménagement des eaux	832 Act' spécif. lutte contre la pollution	833 Préservation du milieu naturel	
27	Autres immobilisations financières	0,00	0,00	0,00	0,00	0,00	0,00	0,00	0,00	0,00	
	Opérations pour compte de tiers	0,00	0,00	140 000,00	0,00	0,00	0,00	0,00	0,00	0,00	
4582101	Recettes	0,00	0,00	140 000,00	0,00	0,00	0,00	0,00	0,00	0,00	
	Restes à réaliser -- reports	0,00	0,00	0,00	0,00	0,00	0,00	0,00	0,00	0,00	
	SOLDE (2)	-6 743 000,00	-80 000,00	-16 183 372,00	-1 630 000,00	-3 953 800,00	0,00	0,00	0,00	0,00	

(1) Pour le croisement par nature, le détail est fait selon le niveau de vote choisi par l'assemblée délibérante (chapitre, article ou article spécialisé).

(2) Le solde correspond à la différence entre les recettes et les dépenses. Les dépenses et les recettes correspondent à la somme des dépenses et des recettes de l'exercice ainsi que des restes à réaliser et des reports (lignes budgétaires 001 et 002). Les lignes reports 001 et 002 apparaissent à la colonne 01-Non ventilables.

IV – ANNEXES

IV

ELEMENTS DU BILAN
PRESENTATION CROISEE PAR FONCTION – DETAIL INVESTISSEMENT

A1.2

FONCTION 9 – Action économique

(1)	Libellé	90 Interventions économiques	91 Foirs et marchés	92 Aides à l'agriculture et aux industries	93 Aides à l'énergie, indus. manufac., BTP	94 Aides commerce et services marchands	95 Aides au tourisme	96 Aides aux services publics	Total
	DEPENSES (2)	0,00	0,00	0,00	0,00	0,00	0,00	0,00	0,00
	Dépenses de l'exercice	0,00	0,00	0,00	0,00	0,00	0,00	0,00	0,00
010	Stocks	0,00	0,00	0,00	0,00	0,00	0,00	0,00	0,00
020	Dépenses imprévues	0,00	0,00	0,00	0,00	0,00	0,00	0,00	0,00
040	Opérat° ordre transfert entre sections	0,00	0,00	0,00	0,00	0,00	0,00	0,00	0,00
041	Opérations patrimoniales	0,00	0,00	0,00	0,00	0,00	0,00	0,00	0,00
10	Dotations, fonds divers et réserves	0,00	0,00	0,00	0,00	0,00	0,00	0,00	0,00
13	Subventions d'investissement	0,00	0,00	0,00	0,00	0,00	0,00	0,00	0,00
16	Emprunts et dettes assimilées	0,00	0,00	0,00	0,00	0,00	0,00	0,00	0,00
18	Compte de liaison : affectat° (BA,régie)	0,00	0,00	0,00	0,00	0,00	0,00	0,00	0,00
20	Immobilisations incorporelles	0,00	0,00	0,00	0,00	0,00	0,00	0,00	0,00
204	Subventions d'équipement versées	0,00	0,00	0,00	0,00	0,00	0,00	0,00	0,00
21	Immobilisations corporelles	0,00	0,00	0,00	0,00	0,00	0,00	0,00	0,00
22	Immobilisations reçues en affectation	0,00	0,00	0,00	0,00	0,00	0,00	0,00	0,00
23	Immobilisations en cours	0,00	0,00	0,00	0,00	0,00	0,00	0,00	0,00
26	Participat° et créances rattachées	0,00	0,00	0,00	0,00	0,00	0,00	0,00	0,00
27	Autres immobilisations financières	0,00	0,00	0,00	0,00	0,00	0,00	0,00	0,00
	Opérations d'équipement	0,00	0,00	0,00	0,00	0,00	0,00	0,00	0,00
	Opérations pour compte de tiers	0,00	0,00	0,00	0,00	0,00	0,00	0,00	0,00

VILLE DE SAINT-DENIS - ST-DENIS - VILLE - BP - 2017

(1)	Libellé	90 Interventions économiques	91 Foires et marchés	92 Aides à l'agriculture et aux industries	93 Aides à l'énergie, indus. manufact., BTP	94 Aides commerce et services marchands	95 Aides au tourisme	96 Aides aux services publics	Total
	Restes à réaliser - reports	0,00	0,00	0,00	0,00	0,00	0,00	0,00	0,00
	RECETTES (2)	0,00	0,00	0,00	0,00	0,00	0,00	0,00	0,00
	Recettes de l'exercice	0,00	0,00	0,00	0,00	0,00	0,00	0,00	0,00
010	Stocks	0,00	0,00	0,00	0,00	0,00	0,00	0,00	0,00
021	Virement de la sect ^r de fonctionnement	0,00	0,00	0,00	0,00	0,00	0,00	0,00	0,00
024	Produits des cessants d'immobilisations	0,00	0,00	0,00	0,00	0,00	0,00	0,00	0,00
040	Opérat ^r ordre transfert entre sections	0,00	0,00	0,00	0,00	0,00	0,00	0,00	0,00
041	Opérations patrimoniales	0,00	0,00	0,00	0,00	0,00	0,00	0,00	0,00
10	Dotations, fonds divers et réserves	0,00	0,00	0,00	0,00	0,00	0,00	0,00	0,00
13	Subventions d'investissement	0,00	0,00	0,00	0,00	0,00	0,00	0,00	0,00
16	Emprunts et dettes assimilées	0,00	0,00	0,00	0,00	0,00	0,00	0,00	0,00
18	Compte de liaison : affectat ^r (BA,régie)	0,00	0,00	0,00	0,00	0,00	0,00	0,00	0,00
20	Immobilisations incorporelles	0,00	0,00	0,00	0,00	0,00	0,00	0,00	0,00
204	Subventions d'équipement versées	0,00	0,00	0,00	0,00	0,00	0,00	0,00	0,00
21	Immobilisations corporelles	0,00	0,00	0,00	0,00	0,00	0,00	0,00	0,00
22	Immobilisations reçues en affectation	0,00	0,00	0,00	0,00	0,00	0,00	0,00	0,00
23	Immobilisations en cours	0,00	0,00	0,00	0,00	0,00	0,00	0,00	0,00
26	Participat ^r et créances rattachées	0,00	0,00	0,00	0,00	0,00	0,00	0,00	0,00
27	Autres immobilisations financières	0,00	0,00	0,00	0,00	0,00	0,00	0,00	0,00
	Opérations pour compte de tiers	0,00	0,00	0,00	0,00	0,00	0,00	0,00	0,00
	Restes à réaliser - reports	0,00	0,00	0,00	0,00	0,00	0,00	0,00	0,00
	SOLDE (2)	0,00	0,00	0,00	0,00	0,00	0,00	0,00	0,00

(1) Pour le croisement par nature, le détail est fait selon le niveau de vote choisi par l'assemblée délibérante (chapitre, article ou article spécialisé).

(2) Le solde correspond à la différence entre les recettes et les dépenses. Les dépenses et les recettes correspondent à la somme des dépenses et des recettes de l'exercice ainsi que des restes à réaliser et des reports (lignes budgétaires 001 et 002). Les lignes reports 001 et 002 apparaissent à la colonne 01-Non ventilables.

IV – ANNEXES		IV
ELEMENTS DU BILAN – ETAT DE LA DETTE – DETAIL DES CREDITS DE TRESORERIE		A2.1

A2.1 – DETAIL DES CREDITS DE TRESORERIE (1)

Nature (Pour chaque ligne, indiquer le numéro de contrat)	Date de la décision de réaliser la ligne de trésorerie (2)	Montant maximum autorisé au 01/01/N	Montant des tirages N-1	Montant des remboursements N-1		Encours restant dû au 01/01/N
				Intérêts (3)	Remboursement du tirage	
5191 Avances du Trésor						
5192 Avances de trésorerie						
51931 Lignes de trésorerie						
51932 Lignes de trésorerie liées à un emprunt						
673	01/01/1900	4 174 373,85	0,00	217 956,96	0,00	4 174 373,85
688	01/01/1900	4 032 911,00	0,00	209 420,12	0,00	4 032 911,00
692	01/01/1900	1 825 000,00	0,00	134 716,79	0,00	1 825 000,00
695	01/01/1900	2 749 100,00	327 200,00	0,00	0,00	0,00
698	01/01/1900	4 630 950,00	0,00	0,00	0,00	4 630 950,00
707	01/01/1900	1 350 000,00	0,00	15 139,75	0,00	1 350 000,00
709	01/01/1900	3 888 888,88	0,00	51 551,80	0,00	3 888 888,88
5194 Billets de trésorerie						
5198 Autres crédits de trésorerie						
519 Crédits de trésorerie (Total)		22 661 223,73	327 200,00	628 785,42	0,00	19 902 123,73

(1) Circulaire n° NOR : INTB9900071C du 22/02/1989.

(2) Indiquer la date de la délibération de l'assemblée autorisant la ligne de trésorerie ou la date de la décision de l'ordonnateur de réaliser la ligne de trésorerie sur la base d'un montant maximum autorisé par l'organe délibérant (article L. 2122-22 du CGCT).

(3) Il s'agit des intérêts comptabilisés au compte 6615, sauf pour les emprunts assortis d'une option de tirage sur ligne de trésorerie pour lesquels les intérêts sont comptabilisés au compte 66111 et sauf pour les billets de trésorerie pour lesquels les intérêts sont comptabilisés au compte 6618.

IV – ANNEXES

IV

ELEMENTS DU BILAN – ETAT DE LA DETTE – REPARTITION PAR NATURE DE DETTE

A2.2

A2.2 – REPARTITION PAR NATURE DE DETTE (hors 16449 et 166)

Nature (Pour chaque ligne, indiquer le numéro de contrat)	Emprunts et dettes à l'origine du contrat											Caté- gorie d'em- prunt (8)		
	Organisme prêteur ou chef de file	Date de signature	Date d'émission ou date de mobilisation (1)	Date du premier rembour- sement	Nominal (2)	Type de taux d'intérêt (3)	Index (4)	Taux initial		Devise	Pério- dité des rembour- sements (6)		Profil d'amor- tissement (7)	Possibilité de rembour- sement anticipé O/N
								Niveau de taux (5)	Taux actuariel					
163 Emprunts obligataires (Total)					0,00									
164 Emprunts auprès d'établissement de crédit (Total)					202 702 669,96									
1641 Emprunts en euros (total)					147 871 281,04									
5081195	CAISSE DES DEPOTS ET CONSIGNATIONS	23/12/2014	01/01/2017	01/01/2018	11 737 690,00	V	Livret A + 0,6	1,600	1,600		A	C	O	A-1
5081196	CAISSE DES DEPOTS ET CONSIGNATIONS	23/12/2014	01/01/2017	01/01/2018	3 350 913,00	V	Livret A + 0,6	1,600	1,600		A	C	O	A-1
681	CAISSE DES DEPOTS ET CONSIGNATIONS	25/07/2002	01/09/2002	01/09/2003	1 037 141,00	V	Livret A + 0,25	3,250	3,250		A	X	O	A-1
683	CAISSE DES DEPOTS ET CONSIGNATIONS	22/11/2002	01/01/2003	01/01/2004	686 024,00	V	Livret A + 0,25	3,250	3,250		A	X	O	A-1
685	CAISSE DES DEPOTS ET CONSIGNATIONS	04/11/2003	01/12/2003	01/12/2004	1 232 500,00	V	Livret A + 0,25	2,500	2,500		A	X	O	A-1
687	CAISSE DES DEPOTS ET CONSIGNATIONS	09/07/2004	01/08/2004	01/08/2005	605 000,00	V	Livret A + 0,25	2,500	2,500		A	X	O	A-1
689	CAISSE DES DEPOTS ET CONSIGNATIONS	07/07/2005	01/08/2005	01/08/2006	1 105 636,00	V	Livret A + 0,25	2,500	2,500		A	X	O	A-1
691	DEXIA CL	27/06/2006	29/12/2006	01/12/2007	3 000 000,00	C	Taux fixe 1,98% si Spread CMS EUR 10A (Postfixé)-CMS EUR 02A (Postfixé) >= 0,3% sinon (6,8% - 5 x sp %)	5,980	6,070		A	P	O	A-1
693	Agence Française de Développement	26/12/2006	29/12/2006	30/09/2007	4 000 000,00	F	Taux fixe à 3,6 %	3,600	3,630		S	P	O	A-1
694	Agence Française de Développement	27/11/2007	05/12/2007	30/06/2008	6 000 000,00	F	Taux fixe à 4,03 %	4,030	4,070		S	P	O	A-1
697	CAISSE DES DEPOTS ET CONSIGNATIONS	01/06/2006	01/06/2006	01/06/2007	1 281 000,00	V	Livret A + 0,45	3,200	3,200		A	X	O	A-1
699	DEXIA CL	04/07/2008	01/08/2010	01/11/2010	4 000 000,00	F	Taux fixe à 4,67 %	4,670	4,820		T	P	O	A-1

VILLE DE SAINT-DENIS - ST-DENIS - VILLE - BP - 2017

Nature (Pour chaque ligne, indiquer le numéro de contrat)	Emprunts et dettes à l'origine du contrat													
	Organisme prêteur ou chef de file	Date de signature	Date d'émission ou date de mobilisation (1)	Date du premier remboursement	Nominal (2)	Type de taux d'intérêt (3)	Index (4)	Taux initial		Devise	Périodicité des remboursements (6)	Profil d'amortissement (7)	Possibilité de remboursement anticipé O/N	Catégorie d'emprunt (8)
								Niveau de taux (6)	Taux actuariel					
700	SFIL CAFFIL	12/12/2008	01/01/2009	01/04/2009	4 955 196,57	C	Taux fixe annuable à 4.05 % (date d'exercice 01/01/2014)	4,050	4,170		T	P	O	A-1
701	SFIL CAFFIL	11/12/2008	01/01/2009	01/04/2009	3 211 730,72	C	Taux fixe annuable à 3.85 % (date d'exercice 01/01/2014)	3,850	3,960		T	P	O	A-1
702	CAISSE DES DEPOTS ET CONSIGNATIONS	21/01/2009	01/04/2009	01/02/2010	3 000 000,00	F	Taux fixe à 4.47 %	4,470	4,470		A	P	O	A-1
703	CAISSE DES DEPOTS ET CONSIGNATIONS	22/01/2009	20/02/2009	01/05/2009	4 000 000,00	V	(Euribor 03 M-Floor -0.452 sur Euribor 03 M) + 0.452	2,760	2,830		T	P	O	A-1
705	CAISSE DES DEPOTS ET CONSIGNATIONS	12/10/2009	12/11/2009	01/11/2024	14 000 000,00	V	Livret A + 0.6	1,850	1,850		X	F	O	A-1
706	CAISSE D'EPARGNE	28/12/2010	25/06/2011	25/09/2011	5 000 000,00	V	Euribor 03 M + 0.8	2,330	2,350		T	C	O	A-1
708	SFIL CAFFIL	20/05/2011	20/05/2011	01/02/2013	6 000 000,00	V	T4M + 1.7	2,320	2,350		A	C	O	A-1
710	CAISSE DES DEPOTS ET CONSIGNATIONS	23/12/2011	29/12/2011	01/01/2013	2 000 000,00	F	Taux fixe à 4.51 %	4,510	4,510		A	P	O	A-1
713	Agence Française de Développement	10/07/2012	10/07/2012	31/01/2013	5 000 000,00	F	Taux fixe à 1.89 %	1,890	1,900		S	P	O	A-1
714	CAISSE DES DEPOTS ET CONSIGNATIONS	01/11/2012	25/10/2012	01/04/2013	5 000 000,00	V	LEP + 1.87	4,620	4,620		T	C	O	A-1
715	CAISSE DES DEPOTS ET CONSIGNATIONS	13/12/2012	20/03/2013	01/01/2014	3 000 000,00	F	Taux fixe à 3.95 %	3,950	3,950		A	P	O	A-1
716	Agence Française de Développement	13/06/2013	13/06/2013	31/12/2013	5 000 000,00	F	Taux fixe à 2.59 %	2,590	2,610		S	P	O	A-1
717	CAISSE D'EPARGNE	16/07/2013	06/08/2013	25/09/2014	5 000 000,00	V	Euribor 12 M + 1.8	2,340	2,370		A	C	O	A-1
718	Agence Française de Développement	19/12/2013	19/12/2013	30/06/2014	7 000 000,00	F	Taux fixe à 2.35 %	2,350	2,370		S	P	O	A-1
721	Agence Française de Développement	05/12/2014	05/12/2014	31/07/2015	10 000 000,00	F	Taux fixe à 1.86 %	1,860	1,870		S	P	O	A-1
724 - T1	SFIL CAFFIL	30/12/2014	01/01/2015	01/01/2016	1 668 446,75	F	Taux fixe à 3.1 %	3,100	3,100		A	P	O	A-1
724 - T2	SFIL CAFFIL	30/12/2014	01/01/2015	01/04/2016	3 000 000,00	V	Eonia + 2.5	2,590	2,660		A	P	O	A-1

VILLE DE SAINT-DENIS - ST-DENIS - VILLE - BP - 2017

Nature (Pour chaque ligne, indiquer le numéro de contrat)	Emprunts et dettes à l'origine du contrat											Catégorie d'emprunt (8)	
	Organisme prêteur ou chef de file	Date de signature	Date d'émission ou date de mobilisation (1)	Date du premier remboursement	Nominal (2)	Type de taux d'intérêt (3)	Index (4)	Taux Initial		Périodicité des remboursements (6)	Profil d'amortissement (7)		Possibilité de remboursement anticipé O/N
								Niveau de taux (5)	Taux actuariel				
725 Conso	CREDIT AGRICOLE CORPORATE AND INVESTMENT BANK	31/03/2015	31/03/2015	30/06/2015	5 000 000,00	F	Taux fixe à 2.45 %	2,450	2,510	T	C	O	A-1
727	Agence Française de Développement	10/12/2015	16/12/2015	30/06/2017	7 000 000,00	F	Taux fixe à 1.65 %	1,650	1,660	S	C	O	A-1
727-1	Agence Française de Développement	10/12/2015	21/11/2016	30/06/2017	11 000 000,00	F	Taux fixe à 1.65 %	1,650	0,000	S	C	O	A-1
1643 Emprunts en devises (total)					0,00								
16441 Emprunts assortis d'une option de tirage sur ligne de trésorerie (total)					54 831 406,94								
673	CACIB ex BFT CREDIT AGRICOLE	01/09/1999	01/09/1999	15/08/2000	15 522 358,94	C	TAM + 0.3	3,690	3,750	X	X	O	F-6
688	CACIB ex BFT CREDIT AGRICOLE	12/12/2003	12/12/2003	15/07/2005	7 000 000,00	C	TAM + 0.3	2,400	2,440	X	X	O	F-6
692	CACIB ex BFT CREDIT AGRICOLE	27/06/2006	27/06/2006	15/06/2007	4 500 000,00	C	TAM + 0.08	2,590	2,630	X	X	O	F-6
695	CACIB ex BFT CREDIT AGRICOLE	15/03/2008	31/12/2008	15/03/2009	5 000 000,00	V	(TAM + 0.1)-Floor -0.1 sur TAM	4,220	4,280	X	X	O	A-1
698	CACIB ex BFT CREDIT AGRICOLE	31/01/2008	31/01/2008	15/09/2008	8 809 050,00	V	(TAM + 0.1)-Floor -0.1 sur TAM	4,280	4,340	X	X	O	A-1
707	CACIB ex BFT CREDIT AGRICOLE	28/12/2010	30/06/2011	15/11/2011	2 000 000,00	V	Euribor 03 M + 1.2	2,210	2,270	X	X	O	A-1
709	CACIB ex BFT CREDIT AGRICOLE	01/08/2011	30/06/2012	16/09/2013	5 000 000,00	V	Euribor 03 M + 1.05	2,660	2,730	X	X	O	A-1
729 consolidation	CAISSE D'EPARGNE	16/11/2016	16/11/2016	16/02/2017	7 000 000,00	V	(Euribor 03 M + 1.8)-Floor 0 sur Euribor 03 M	1,800	1,840	T	C	O	A-1
165 Dépôts et cautionnements reçus (Total)					0,00								
167 Emprunts et dettes assortis de conditions particulières (Total)					0,00								
1671 Avances consolidées du Trésor (total)					0,00								

VILLE DE SAINT-DENIS - ST-DENIS - VILLE - BP - 2017

Nature (Pour chaque ligne, indiquer le numéro de contrat)	Organisme prêteur ou chef de file	Date de signature	Date d'émission ou date de mobilisation (1)	Date du premier remboursement	Nominal (2)	Type de taux d'intérêt (3)	Index (4)	Taux initial		Devise	Périodicité des remboursements (6)	Profil d'amortissement (7)	Possibilité de remboursement anticipé O/N	Catégorie d'emprunt (8)	
								Niveau de taux (5)	Taux actuariel						
1672 Emprunts sur comptes spéciaux du Trésor (total)					0,00										
1675 Dettes pour METP et PPP (total)					0,00										
1676 Dettes envers locataires-acquéreurs (total)					0,00										
1678 Autres emprunts et dettes (total)					0,00										
168 Emprunts et dettes assimilés (Total)					0,00										
1681 Autres emprunts (total)					0,00										
1682 Bons à moyen terme négociables (total)					0,00										
1687 Autres dettes (total)					0,00										
Total général					202 702 689,96										

(1) Si un emprunt donne lieu à plusieurs mobilisations, indiquer la date de la première mobilisation.

(2) Nominal : montant emprunté à l'origine.

(3) Type de taux d'intérêt : F : fixe ; V : variable simple ; C : complexe (c'est-à-dire un taux variable qui n'est pas seulement défini comme la simple addition d'un taux usuel de référence et d'une marge exprimée en point de pourcentage).

(4) Mentionner le ou les types d'index (ex : Euribor 3 mois).

(5) Indiquer le niveau de taux à l'origine du contrat.

(6) Indiquer la périodicité des remboursements : A : annuelle ; M : mensuelle ; B : bimestrielle ; S : semestrielle ; T : trimestrielle ; X : autre.

(7) Indiquer C pour amortissement constant, P pour amortissement progressif, F pour *in fine*, X pour autres à préciser.

(8) Catégorie d'emprunt à l'origine. Exemple A-1 (cf. la classification des emprunts suivant la typologie de la circulaire IOCB1015077C du 25 juin 2010 sur les produits financiers offerts aux collectivités territoriales).

IV - ANNEXES

IV

ELEMENTS DU BILAN - ETAT DE LA DETTE - REPARTITION PAR NATURE DE DETTE

A2.2

A2.2 - REPARTITION PAR NATURE DE DETTE (hors 16449 et 166) (suite)

Nature (Pour chaque ligne, indiquer le numéro de contrat)	Couverture ? O/N (10)	Montant couvert	Catégorie d'emprunt après couverture éventuelle (11)	Capital restant dû au 01/01/N	Durée résiduelle (en années)	Taux d'intérêt		Annuités de l'exercice			ICNE de l'exercice	
						Type de taux (12)	Index (13)	Niveau de taux d'intérêt à la date de vote du budget (14)	Capital	Charges d'intérêt (15)		Intérêts perçus (le cas échéant) (16)
163 Emprunts obligataires (Total)		0,00		0,00					0,00	0,00	0,00	0,00
164 Emprunts auprès d'établissement de crédit (Total)		0,00		144 188 160,87					10 674 881,45	2 850 992,51	0,00	1 056 522,03
1641 Emprunts en euros (total)		0,00		117 266 037,14					7 924 552,99	2 149 360,99	0,00	810 019,96
5081195	N	0,00	A-1	11 737 690,00	20,00	V	Livret A + 0.6 Livret A + 0.6	1,350	0,00	39 740,23	0,00	158 018,66
5081196	N	0,00	A-1	3 350 913,00	20,00	V	Livret A + 0.6 Livret A + 0.6	1,350	0,00	11 345,17	0,00	45 111,67
681	N	0,00	A-1	81 350,30	0,67	V	Livret A + 0.25	1,000	81 350,30	813,50	0,00	0,00
683	N	0,00	A-1	107 086,66	1,00	V	Livret A + 0.25	1,000	53 276,94	1 070,87	0,00	536,61
685	N	0,00	A-1	182 445,80	1,92	V	Livret A + 0.25	1,000	96 945,59	1 924,46	0,00	76,93
687	N	0,00	A-1	140 002,67	2,58	V	Livret A + 0.25	1,000	46 203,97	1 400,03	0,00	388,22
689	N	0,00	A-1	337 436,74	3,58	V	Livret A + 0.25	1,000	83 104,29	3 374,37	0,00	1 052,65
691	N	0,00	A-1	1 251 335,04	4,92	F	Taux fixe à 1.98 %	2,010	226 460,10	25 120,55	0,00	1 691,04
693	N	0,00	A-1	1 719 733,12	5,25	F	Taux fixe à 3.6 %	3,630	288 110,91	59 340,53	0,00	12 884,60
694	N	0,00	A-1	2 836 362,11	6,00	F	Taux fixe à 4.03 %	4,070	426 857,09	110 047,71	0,00	0,00
697	N	0,00	A-1	860 826,24	14,42	V	Livret A + 0.45	1,200	52 721,05	10 329,91	0,00	5 629,80
699	N	0,00	A-1	3 555 024,33	23,58	F	Taux fixe à 4.67 %	4,820	83 959,02	166 845,02	0,00	27 016,46
700	N	0,00	A-1	2 852 791,17	7,00	F	Taux fixe à 4.05 %	4,170	335 114,24	112 031,06	0,00	25 774,72
701	N	0,00	A-1	536 397,08	1,00	F	Taux fixe à 3.85 %	3,960	426 435,66	14 754,68	0,00	1 070,13
702	N	0,00	A-1	2 231 429,40	12,08	F	Taux fixe à 4.47 %	4,470	130 284,41	99 744,99	0,00	85 633,52
703	N	0,00	A-1	2 704 590,77	12,08	V	(Euribor 03 M-Floor -0.452 sur Euribor 03 M) + 0.452	0,140	188 204,99	4 179,60	0,00	802,57
705	N	0,00	A-1	14 000 000,00	7,83	V	Livret A + 0.6	1,350	0,00	189 000,00	0,00	30 975,00
706	N	0,00	A-1	3 166 666,74	9,48	V	Euribor 03 M + 0.8	0,490	333 333,32	15 553,34	0,00	215,86

VILLE DE SAINT-DENIS - ST-DENIS - VILLE - BP - 2017

Nature (Pour chaque ligne, indiquer le numéro de contrat)	Emprunts et dettes au 01/01/N											ICM de l'exercice	
	Couverture ? O/N (10)	Montant couvert	Catégorie d'emprunt après couverture éventuelle (11)	Capital restant dû au 01/01/N	Durée résiduelle (en années)	Type de taux (12)	Taux d'intérêt			Annuité de l'exercice			
							Index (13)	Niveau de taux d'intérêt à la date de vote du budget (14)	Capital	Charges d'intérêt (15)	Intérêts perçus (le cas échéant) (16)		
708	N	0,00	A-1	4 400 000,00	10,08	V	Euribor 12 M (Positifé) + 0,915 Euribor 12 M + 0,915	0,880	400 000,00	38 987,59	0,00	32 327,34	
710	N	0,00	A-1	1 588 566,45	10,00	F	Taux fixe à 4,51 %	4,510	114 711,32	71 644,35	0,00	66 288,23	
713	N	0,00	A-1	3 801 416,08	10,58	F	Taux fixe à 1,89 %	1,900	314 004,93	70 370,07	0,00	27 463,37	
714	N	0,00	A-1	3 750 000,05	11,00	V	LEP + 1,87	3,120	333 333,32	111 796,82	0,00	26 272,40	
715	N	0,00	A-1	2 530 802,85	11,00	F	Taux fixe à 3,95 %	3,950	168 914,09	99 966,71	0,00	93 035,46	
716	N	0,00	A-1	3 999 680,89	11,50	F	Taux fixe à 2,59 %	2,610	302 748,33	101 644,05	0,00	0,00	
717	N	0,00	A-1	4 000 000,01	11,73	V	Euribor 12 M + 1,8	1,770	333 333,33	70 891,11	0,00	17 809,97	
718	N	0,00	A-1	5 789 072,13	12,00	F	Taux fixe à 2,35 %	2,360	422 873,88	133 573,32	0,00	0,00	
721	N	0,00	A-1	9 120 277,76	13,08	F	Taux fixe à 1,86 %	1,870	600 201,74	166 859,14	0,00	66 030,59	
724 - T1	N	0,00	A-1	1 368 499,94	3,00	F	Taux fixe à 3,1 %	3,100	317 044,15	42 361,50	0,00	32 442,76	
724 - T2	N	0,00	A-1	2 860 973,14	13,25	F	Taux fixe à 2,5 %	2,500	145 978,20	71 524,33	0,00	50 717,61	
725 Conso	N	0,00	A-1	4 416 656,67	13,24	F	Taux fixe à 2,45 %	2,510	333 333,34	106 308,45	0,00	555,79	
727	N	0,00	A-1	7 000 000,00	14,00	V	Euribor 06 M + 0,84	0,840	500 000,00	45 680,25	0,00	0,00	
727-1	N	0,00	A-1	11 000 000,00	0,00	V	Euribor 6M + 0,84	0,840	785 714,28	151 137,38	0,00	0,00	
1643 Emprunts en devises (total)		0,00		0,00					0,00	0,00	0,00	0,00	
16441 Emprunts assortis d'une option de tirage sur ligne de trésorerie (total) (9)		0,00		26 902 123,73					2 650 328,46	701 631,52	0,00	246 502,07	
673	N	0,00	F-6	4 174 373,85	10,62	C	4,83 (7*Cap 6,25 sur Libor USD 12 M (Positifé))	4,900	301 591,00	204 422,57	0,00	71 704,57	
688	N	0,00	F-6	4 032 911,00	11,54	C	4,81 (7*Cap 6,25 sur Libor USD 12 M (Positifé))	4,880	260 783,00	197 754,91	0,00	84 167,48	
692	N	0,00	F-6	1 825 000,00	10,46	C	Max (Min (6,97 (8*Inflation européenne hors tabac-Inflation française hors tabac)) et (13,19) et 4,49)	6,760	275 000,00	123 268,00	0,00	63 159,02	
695	N	0,00	A-1	0,00	6,21	V	(TAM + 0,1)-Floor-0,1 sur TAM	0,000	342 100,00	0,00	0,00	0,00	
698	N	0,00	A-1	4 630 950,00	6,71	V	(TAM + 0,1)-Floor-0,1 sur TAM	0,000	576 400,00	0,00	0,00	0,00	

Nature (Pour chaque ligne, indiquer le numéro de contrat)	Emprunts et dettes au 01/01/N										ICNE de l'exercice	
	Couverture ? O/N (10)	Montant couvert	Catégorie d'emprunt après couverture éventuelle (11)	Capital restant dû au 01/01/N	Durée résiduelle (en années)	Taux d'intérêt			Annuités de l'exercice			
						Type de taux (12)	Index (13)	Niveau de taux d'intérêt à la date de vote du budget (14)	Capital	Charges d'intérêt (15)		Intérêts perçus (le cas échéant) (16)
707	N	0,00	A-1	1 350 000,00	8,88	V	Euribor 03 M + 1,2	0,900	150 000,00	12 406,87	0,00	1 443,91
709	N	0,00	A-1	3 888 888,88	13,71	V	Euribor 12 M + 1,05	1,010	277 777,78	39 231,87	0,00	11 327,09
729 consolidation	N	0,00	A-1	7 000 000,00	14,87	V	(Euribor 03 M + 1,8)-Floor 0 sur Euribor 03 M	1,840	466 686,68	124 547,50	0,00	14 700,00
165 Dépôts et cautionnements reçus (Total)		0,00		0,00					0,00	0,00	0,00	0,00
167 Emprunts et dettes assortis de conditions particulières (Total)		0,00		0,00					0,00	0,00	0,00	0,00
1671 Avances consolidées du Trésor (total)		0,00		0,00					0,00	0,00	0,00	0,00
1672 Emprunts sur comptes spéciaux (total)		0,00		0,00					0,00	0,00	0,00	0,00
1675 Dettes pour METP et PPP (total)		0,00		0,00					0,00	0,00	0,00	0,00
1676 Dettes envers locataires-acquéreurs (total)		0,00		0,00					0,00	0,00	0,00	0,00
1678 Autres emprunts et dettes (total)		0,00		0,00					0,00	0,00	0,00	0,00
168 Emprunts et dettes assimilés (Total)		0,00		0,00					0,00	0,00	0,00	0,00
1681 Autres emprunts (total)		0,00		0,00					0,00	0,00	0,00	0,00
1682 Bons à moyen terme négociables (total)		0,00		0,00					0,00	0,00	0,00	0,00
1687 Autres dettes (total)		0,00		0,00					0,00	0,00	0,00	0,00
Total général		0,00		144 188 160,87					10 574 881,45	2 860 992,51	0,00	1 066 522,03

(9) S'agissant des emprunts assortis d'une ligne de trésorerie, il faut faire ressortir le remboursement du capital de la dette prévue pour l'exercice correspondant au véritable endettement.

(10) Si l'emprunt est soumis à couverture, il convient de compléter le tableau « détail des opérations de couverture ».

(11) Catégorie d'emprunt. Exemple A-1 (cf. la classification des emprunts suivant la typologie de la circulaire IOCB1015077C du 25 juin 2010 sur les produits financiers offerts aux collectivités territoriales).

(12) Type de taux d'intérêt après opérations de couverture : F : fixe ; V : variable simple ; C : complexe (c'est-à-dire un taux variable qui n'est pas seulement défini comme la simple addition d'un taux usuel de référence et d'une marge exprimée en point de pourcentage).

(13) Mentionner l'index en cours au 01/01/N après opérations de couverture.

(14) Taux après opérations de couverture éventuelles. Pour les emprunts à taux variable, indiquer le niveau à la date de vote du budget.

(15) Il s'agit des intérêts dus au titre du contrat initial et comptabilisés à l'article 66111 « Intérêts réglés à l'échéance » (intérêts décaissés) et intérêts éventuels dus au titre du contrat d'échange éventuel et comptabilisés à l'article 668.

(16) Indiquer les intérêts éventuellement reçus au titre du contrat d'échange éventuel et comptabilisés au 768.

IV – ANNEXES

ELEMENTS DU BILAN – ETAT DE LA DETTE – REPARTITION DES EMPRUNTS PAR STRUCTURE DE TAUX

IV

A2.3

A2.3 – REPARTITION DES EMPRUNTS PAR STRUCTURE DE TAUX (HORS A1)

Emprunts ventilés par structure de taux selon le risque le plus élevé (Pour chaque ligne, indiquer le numéro de contrat) (1)	Organisme prêteur ou chef de file	Nominal (2)	Capital restant dû au 01/01/N (3)	Type d'indices (4)	Durée du contrat	Dates des périodes bonifiées	Taux minimal (5)	Taux maximal (6)	Coût de sortie (7)	Taux maximal après couverture éventuelle (8)	Niveau du taux à la date de vote du budget (9)	Intérêts à payer au cours de l'exercice (10)	Intérêts à percevoir au cours de l'exercice (le cas échéant) (11)	% par type de taux selon le capital restant dû
Echange de taux, taux variable simple plafonné (cap) ou encadré (tunnel) (A)														
TOTAL (A)		0,00	0,00						0,00			0,00	0,00	0,00
Barrière simple (B)														
TOTAL (B)		0,00	0,00						0,00			0,00	0,00	0,00
Option d'échange (C)														
TOTAL (C)		0,00	0,00						0,00			0,00	0,00	0,00
Multiplicateur jusqu'à 3 ou multiplicateur jusqu'à 5 capé (D)														
TOTAL (D)		0,00	0,00						0,00			0,00	0,00	0,00
Multiplicateur jusqu'à 5 (E)														
TOTAL (E)		0,00	0,00						0,00			0,00	0,00	0,00
Autres types de structures (F)														
673	CACIB ex BFT CREDIT AGRICOLE	15 522 358,94	4 174 373,85	6	0,00		TAM + 0,3	TAM + 0,3	0,00	4,83-(7)*Cap 6,25 sur Libor USD 12 M(Positifé)	4,900	204 422,57	0,00	2,90
688	CACIB ex BFT CREDIT AGRICOLE	7 000 000,00	4 032 911,00	6	0,00		TAM + 0,3	4,81-(7)*Cap 6,25 sur Libor USD 12 M(Positifé)	0,00	4,81-(7)*Cap 6,25 sur Libor USD 12 M(Positifé)	4,880	197 754,91	0,00	2,80
692	CACIB ex BFT CREDIT AGRICOLE	4 500 000,00	1 825 000,00	6	0,00		TAM + 0,08	Max(Min(6,97-0,9*(inflation européenne hors tabac-inflation française hors tabac)) et 13,19) et 4,49)	0,00	Max(Min(6,97-0,9*(inflation européenne hors tabac-inflation française hors tabac)) et 13,19) et 4,49)	6,760	123 268,00	0,00	1,27
TOTAL (F)		27 022 358,94	10 032 284,85						0,00			525 445,48	0,00	6,97

Emprunts ventilés par structure de taux selon le risque le plus élevé (Pour chaque ligne, indiquer le numéro de contrat) (1)	Organisme prêteur ou chef de file	Nominal (2)	Capital restant dû au 01/01/N (3)	Type d'indices (4)	Durée du contrat	Dates des périodes bonifiées	Taux minimal (5)	Taux maximal (6)	Coût de sortie (7)	Taux maximal après couverture éventuelle (8)	Niveau du taux à la date de vote du budget (9)	Intérêts à payer au cours de l'exercice (le cas échéant) (10)	Intérêts à percevoir au cours de l'exercice (le cas échéant) (11)	% par type de taux selon le capital restant dû
TOTAL GENERAL		27 022 388,94	10 032 284,85						0,00			525 445,48	0,00	6,98

(1) Répartir les emprunts selon le type de structure de taux (de A à F selon la classification de la chaine de bonne conduite) en fonction du risque le plus élevé à court sur toute la durée de vie du contrat de prêt et après opérations de couverture éventuelles.

(2) Nominal : montant emprunté à l'origine. En cas de couverture partielle d'un emprunt, indiquer séparément sur deux lignes la part du nominal couvert et la part non couverte.

(3) En cas de couverture partielle d'un emprunt, indiquer séparément sur deux lignes la part du capital restant dû couvert et la part non couverte.

(4) Indiquer la classification de l'indice sous-jacent suivant la typologie de la circulaire du 25 juin 2010 sur les produits financiers (de 1 à 6). 1 : Indices zone euro / 2 : Indices inflation française ou zone euro ou écart entre ces indices / 3 : Ecart indice zone euro / 4 : Indices hors zone euro ou écart d'indices dont l'un est hors zone euro / 5 : écarts d'indices hors zone euro / 6 : autres indices.

(5) Taux hors opération de couverture. Indiquer le montant, l'index ou la formule correspondant au taux minimal du contrat de prêt sur toute la durée du contrat.

(6) Taux hors opération de couverture. Indiquer le montant, l'index ou la formule correspondant au taux maximal du contrat de prêt sur toute la durée du contrat.

(7) Coût de sortie : indiquer le montant de l'indemnité contractuelle de remboursement définitif de l'emprunt au 01/01/N ou le cas échéant, à la prochaine date d'échéance.

(8) Montant, index ou formule.

(9) Indiquer le niveau de taux après opérations de couverture éventuelles. Pour les emprunts à taux variables, indiquer le niveau du taux à la date de vote du budget.

(10) Indiquer les intérêts à payer au titre du contrat initial et comptabilisés à l'article 66111 et des intérêts éventuels à payer au titre du contrat d'échange et comptabilisés à l'article 668.

(11) Indiquer les intérêts à percevoir au titre du contrat d'échange et comptabilisés au 768.

IV – ANNEXES

ELEMENTS DU BILAN – ETAT DE LA DETTE – TYPOLOGIE DE LA REPARTITION DE L'ENCOURS

IV

A2.4

A2.4 – TYPOLOGIE DE LA REPARTITION DE L'ENCOURS (1)

Structure	Indices sous-jacents		(1) Indices zone euro	(2) Indices inflation française ou zone euro ou écart entre ces indices	(3) Ecart de indices zone euro	(4) Indices hors zone euro et écarts d'indices dont l'un est un indice hors zone euro	(5) Ecart de indices hors zone euro	(6) Autres indices
	Indice	Indice						
(A) Taux fixe simple. Taux variable simple. Echange de taux fixe contre taux variable ou inversement. Echange de taux structuré contre taux variable ou taux fixe (sens unique). Taux variable simple plafonné (cap) ou encadré (floor)	Nombre de produits	37	0	0	0	0	0	
	% de l'encours	89,04	0,00	0,00	0,00	0,00	0,00	
	Montant en euros	134 155 876,02	0,00	0,00	0,00	0,00	0,00	0,00
(B) Barrière simple. Pas d'effet de levier	Nombre de produits	0	0	0	0	0	0	
	% de l'encours	0,00	0,00	0,00	0,00	0,00	0,00	
	Montant en euros	0,00	0,00	0,00	0,00	0,00	0,00	0,00
(C) Option d'échange (swaption)	Nombre de produits	0	0	0	0	0	0	
	% de l'encours	0,00	0,00	0,00	0,00	0,00	0,00	
	Montant en euros	0,00	0,00	0,00	0,00	0,00	0,00	0,00
(D) Multiplicateur jusqu'à 3 ; multiplicateur jusqu'à 5 capé	Nombre de produits	0	0	0	0	0	0	
	% de l'encours	0,00	0,00	0,00	0,00	0,00	0,00	
	Montant en euros	0,00	0,00	0,00	0,00	0,00	0,00	0,00
(E) Multiplicateur jusqu'à 5	Nombre de produits	0	0	0	0	0	0	
	% de l'encours	0,00	0,00	0,00	0,00	0,00	0,00	
	Montant en euros	0,00	0,00	0,00	0,00	0,00	0,00	0,00
(F) Autres types de structures	Nombre de produits							3
	% de l'encours							6,87
	Montant en euros							10 032 284,85

(1) Cette annexe retrace le stock de dette au 01/01/N après opérations de couverture éventuelles.

IV – ANNEXES

IV

ELEMENTS DU BILAN – ETAT DE LA DETTE – DETAIL DES OPERATIONS DE COUVERTURE

A2.5

A2.5 – DETAIL DES OPERATIONS DE COUVERTURE (1)

Instruments de couverture (Pour chaque ligne, indiquer le numéro de contrat)	Emprunt couvert			Instrument de couverture					Primes éventuelles			
	Référence de l'emprunt couvert	Capital restant dû au 01/01/N	Date de fin du contrat	Organisme co-contractant	Type de couverture (3)	Nature de la couverture (change ou taux)	Notionnel de l'instrument de couverture	Date de début du contrat	Date de fin du contrat	Périodicité de règlement des intérêts (4)	Montant des commissions diverses	Primes payées pour l'achat d'option
Taux fixe (total)		0,00					0,00				0,00	0,00
Taux variable simple (total)		0,00					0,00				0,00	0,00
Taux complexe (total) (2)		0,00					0,00				0,00	0,00
Total		0,00					0,00				0,00	0,00

(1) Si un instrument couvre plusieurs emprunts, distinguer une ligne par emprunt couvert.

(2) Il s'agit d'un taux variable qui n'est pas défini comme la simple addition d'un taux usuel de référence et d'une marge exprimée en point de pourcentage.

(3) Indiquer s'il s'agit d'un swap, d'une option (cap, floor, tunnel, swaption).

(4) Indiquer la périodicité de règlement des intérêts : A : annuelle, M : mensuelle, B : bimestrielle, S : semestrielle, T : trimestrielle, X : autre.

IV – ANNEXES

IV

ELEMENTS DU BILAN – ETAT DE LA DETTE – DETAIL DES OPERATIONS DE COUVERTURE

A2.5

A2.5 – DETAIL DES OPERATIONS DE COUVERTURE (1) (suite)

Instruments de couverture (Pour chaque ligne, indiquer le numéro de contrat)	Effet de l'instrument de couverture									
	Référence de l'emprunt couvert	Taux payé		Taux reçu (7)			Charges et produits constatés depuis l'origine du contrat		Catégorie d'emprunt (8)	
		Index (5)	Niveau de taux (6)	Index	Niveau de taux	Charges c/668	Produits c/768	Avant opération de couverture	Après opération de couverture	
Taux fixe (total)							0,00	0,00		
Taux variable simple (total)							0,00	0,00		
Taux complexe (total) (2)							0,00	0,00		
Total							0,00	0,00		

(5) Indiquer l'index utilisé ou la formule de taux.

(6) Pour les emprunts à taux variable, indiquer le niveau à la date de vote du budget.

(7) A compléter si l'instrument de couverture est un swap.

(8) Catégorie d'emprunt. Exemple A-1 (cf. la classification des emprunts suivant la typologie de la circulaire IOCB1015077C du 25 juin 2010 sur les produits financiers offerts aux collectivités territoriales).

IV – ANNEXES	IV
ELEMENTS DU BILAN – ETAT DE LA DETTE DETTE POUR FINANCER L'EMPRUNT D'UN AUTRE ORGANISME	A2.6

A2.6 – DETTE POUR FINANCER L'EMPRUNT D'UN AUTRE ORGANISME (1)

REPARTITION PAR PRÊTEUR	Dette en capital à l'origine (2)	Dette en capital au 01/01/N de l'exercice	Annuité à payer au cours de l'exercice	Dont	
				Intérêts (3)	Capital
TOTAL	0,00	0,00	0,00	0,00	0,00
<u>Auprès des organismes de droit privé</u>	0,00	0,00	0,00	0,00	0,00
<u>Auprès des organismes de droit public</u>	0,00	0,00	0,00	0,00	0,00
<u>Dettes provenant d'émissions obligataires (ex : émissions publiques ou privées)</u>	0,00	0,00	0,00	0,00	0,00

- (1) Il s'agit des cas où une collectivité ou un établissement public accepte de prendre en charge l'emprunt au profit d'un autre organisme sans qu'il y ait pour autant transfert du contrat.
 (2) La dette en capital à l'origine correspond à la part de dette prise en charge par la commune.
 (3) Il s'agit des intérêts dus au titre du contrat initial et comptabilisés à l'article 66111 et des intérêts éventuels dus au titre du contrat d'échange et comptabilisés à l'article 668.

IV – ANNEXES	IV
ELEMENTS DU BILAN – ETAT DE LA DETTE AUTRES DETTES	A2.7

A2.7 – AUTRES DETTES

(Issues des engagements juridiques pris autres que ceux destinés à financer la prise en charge d'un emprunt)

IV – ANNEXES	IV
ELEMENTS DU BILAN METHODES UTILISEES POUR LES AMORTISSEMENTS	A3

A3 – AMORTISSEMENTS – METHODES UTILISEES

CHOIX DE L'ASSEMBLEE DELIBERANTE	Délibération du
Biens de faible valeur Seuil unitaire en deçà duquel les immobilisations de peu de valeur s'amortissent sur un an (article R. 2321-1 du CGCT) : 609,80 € €	

Procédure d'amortissement (linéaire, dégressif, variable)	Catégories de biens amortis	Durée (en années)	
L	Mobilier	10	13/12/1996
L	Matériels de bureaux	5	13/12/1996
L	Matériels de communication, audiovisuel et informatique	5	13/12/1996
L	Logiciels	2	13/12/1996
L	Véhicules légers, lourds, engins	8	13/12/1996
L	Matériel et équipement technique lourd	15	13/12/1996
L	Matériel et équipement technique léger	6	13/12/1996
L	Matériel et mobiliers sportif	10	13/12/1996
L	Matériel de restauration	10	13/12/1996
L	Matériel espaces verts	6	13/12/1996
L	Matériel médical et de secours	6	13/12/1996
L	Matériel de sécurité et d'incendie	8	13/12/1996
L	Immeubles productifs de revenus	15	13/12/1996
L	Frais d'études et de recherche	5	13/12/1996
L	Subventions d'équipements versées à des organismes de droit privé	5	14/02/2006
L	Subventions d'équipement versées à des organismes de droit public	15	14/02/2006
L	Frais d'études relatives à l'élaboration des documents d'urbanisme	10	14/02/2006

IV – ANNEXES	IV
ELEMENTS DU BILAN ETAT DES PROVISIONS	A4

A4 – ETAT DES PROVISIONS

Nature de la provision	Montant de la provision de l'exercice (1)	Date de constitution de la provision	Montant des provisions constituées au 01/01/N	Montant total des provisions constituées	Montant des reprises	SOLDE
PROVISIONS BUDGETAIRES						
Provisions pour risques et charges (2)	0,00		0,00	0,00	0,00	0,00
Provisions pour dépréciation (2)	0,00		0,00	0,00	0,00	0,00
TOTAL PROVISIONS BUDGETAIRES	0,00		0,00	0,00	0,00	0,00
PROVISIONS SEMI-BUDGETAIRES						
Provisions pour risques et charges (2)	0,00		0,00	0,00	0,00	0,00
Provisions pour dépréciation (2)	0,00		0,00	0,00	0,00	0,00
TOTAL PROVISIONS SEMI-BUDGETAIRES	0,00		0,00	0,00	0,00	0,00

(1) Provisions nouvelles ou abondement d'une provision déjà constituée.

(2) Indiquer l'objet de la provision (exemples : provision pour litiges au titre du procès, provisions pour dépréciation des immobilisations de l'équipement).

IV – ANNEXES	IV
ELEMENTS DU BILAN ETALEMENT DES PROVISIONS	A5

A5 – ETALEMENT DES PROVISIONS (1)

(1) il s'agit des provisions figurant dans le tableau précédent « Etat des provisions » qui font l'objet d'un étalement.

IV – ANNEXES	IV
ELEMENTS DU BILAN EQUILIBRE DES OPERATIONS FINANCIERES – DEPENSES	A6.1

DEPENSES A COUVRIR PAR DES RESSOURCES PROPRES

Art. (1)	Libellé (1)	Propositions nouvelles	Vote (2)
DEPENSES TOTALES A COUVRIR PAR DES RESSOURCES PROPRES =A + B		12 396 000,00	12 396 000,00
16 Emprunts et dettes assimilées (A)		10 575 000,00	10 575 000,00
1631	Emprunts obligataires	0,00	0,00
1641	Emprunts en euros	7 925 000,00	7 925 000,00
1643	Emprunts en devises	0,00	0,00
16441	Opérat° afférentes à l'emprunt	2 650 000,00	2 650 000,00
1671	Avances consolidées du Trésor	0,00	0,00
1672	Emprunts sur comptes spéciaux du Trésor	0,00	0,00
1678	Autres emprunts et dettes	0,00	0,00
1681	Autres emprunts	0,00	0,00
1682	Bons à moyen terme négociables	0,00	0,00
1687	Autres dettes	0,00	0,00
Dépenses et transferts à déduire des ressources propres (B)		1 821 000,00	1 821 000,00
10...	<i>Reprise de dotations, fonds divers et réserves</i>		
10...	Reversement de dotations, fonds divers et réserves		
103	Plan de relance FCTVA	1 821 000,00	1 821 000,00
139	<i>Subv. invest. transférées cpte résultat</i>	0,00	0,00
020	Dépenses imprévues	0,00	0,00

	Op. de l'exercice I	Restes à réaliser en dépenses de l'exercice précédent (3) (4)	Solde d'exécution D001 (3) (4)	TOTAL II
Dépenses à couvrir par des ressources propres	12 396 000,00	0,00	0,00	12 396 000,00

(1) Détailler les chapitres budgétaires par article conformément au plan de comptes.

(2) Crédits de l'exercice votés lors de la séance.

(3) Inscrire uniquement si le compte administratif est voté ou en cas de reprise anticipée des résultats de l'exercice précédent.

(4) Indiquer le montant correspondant figurant en II - Présentation générale du budget – vue d'ensemble.

IV – ANNEXES	IV
ELEMENTS DU BILAN EQUILIBRE DES OPERATIONS FINANCIERES – RECETTES	A6.2

RESSOURCES PROPRES

Art. (1)	Libellé (1)	Propositions nouvelles	Vote (2)
RECETTES (RESSOURCES PROPRES) = a + b		23 364 973,00	III 23 364 973,00
Ressources propres externes de l'année (a)		8 885 000,00	8 885 000,00
10222	FCTVA	5 752 000,00	5 752 000,00
10223	TLE	0,00	0,00
10224	Versements pour dépassement PLD	0,00	0,00
10225	Participation pour dépassement de COS	0,00	0,00
10226	Taxe d'aménagement	1 133 000,00	1 133 000,00
10228	Autres fonds	2 000 000,00	2 000 000,00
138	Autres subvent° invest. non transf.	0,00	0,00
26...	Participations et créances rattachées		
27...	Autres immobilisations financières		
Ressources propres internes de l'année (b) (3)		14 479 973,00	14 479 973,00
15...	<i>Provisions pour risques et charges</i>		
169	<i>Primes de remboursement des obligations</i>	0,00	0,00
26...	<i>Participations et créances rattachées</i>		
27...	<i>Autres immobilisations financières</i>		
28...	<i>Amortissement des immobilisations</i>		
2802	<i>Frais liés à la réalisation des document</i>	20 559,12	20 559,12
28031	<i>Frais d'études</i>	4 683,61	4 683,61
28032	<i>Frais de recherche et de développement</i>	36 782,00	36 782,00
2804112	<i>Subv. Etat : Bâtiments, installations</i>	102 400,00	102 400,00
2804122	<i>Subv. Régions : Bâtiments, installations</i>	1 368 300,41	1 368 300,41
28041582	<i>GFP : Bâtiments, installations</i>	97 323,00	97 323,00
2804181	<i>Autres org pub - Biens mob, mat, études</i>	7 453,00	7 453,00
280421	<i>Privé : Bien mobilier, matériel</i>	560 992,45	560 992,45
280422	<i>Privé : Bâtiments, installations</i>	395 468,00	395 468,00
28051	<i>Concessions et droits similaires</i>	175 244,11	175 244,11
28121	<i>Plantations d'arbres et d'arbustes</i>	10 259,00	10 259,00
28138	<i>Autres constructions</i>	109 367,00	109 367,00
281538	<i>Autres réseaux</i>	21 252,46	21 252,46
281568	<i>Autres matériels, outillages incendie</i>	0,00	0,00
281578	<i>Autre matériel et outillage de voirie</i>	25 640,49	25 640,49
28158	<i>Autres installat°, matériel et outillage</i>	1 558 295,79	1 558 295,79
28181	<i>Installations générales, aménagt divers</i>	19 793,00	19 793,00
28182	<i>Matériel de transport</i>	520 364,36	520 364,36
28183	<i>Matériel de bureau et informatique</i>	712 123,43	712 123,43
28184	<i>Mobilier</i>	328 796,01	328 796,01
28185	<i>Cheptel</i>	0,00	0,00
28188	<i>Autres immo. corporelles</i>	1 229 493,45	1 229 493,45
29...	<i>Prov. pour dépréciat° immobilisations</i>		
39...	<i>Prov. dépréciat° des stocks et en-cours</i>		
481...	<i>Charges à rép. sur plusieurs exercices</i>		
49...	<i>Prov. dépréc. comptes de tiers</i>		
59...	<i>Prov. dépréc. comptes financiers</i>		
024	Produits des cessions d'immobilisations	2 000 000,00	2 000 000,00
021	Virement de la sect° de fonctionnement	5 175 382,31	5 175 382,31

	Opérations de l'exercice III	Restes à réaliser en recettes de l'exercice précédent (4) (5)	Solde d'exécution R001 (4) (5)	Affectation R1068 (4)	TOTAL IV
Total ressources propres disponibles	23 364 973,00	0,00	0,00	0,00	23 364 973,00

	Montant	
Dépenses à couvrir par des ressources propres	II	12 396 000,00
Ressources propres disponibles	IV	23 364 973,00
Solde	V = IV - II (6)	10 968 973,00

(1) Les comptes 15, 169, 26, 27, 28, 29, 39, 481, 49 et 59 sont à détailler conformément au plan de comptes.

(2) Crédits de l'exercice votés lors de la séance.

(3) Les comptes 15, 29, 39, 49 et 59 sont présentés uniquement si la commune ou l'établissement applique le régime des provisions budgétaires.

(4) Inscrire uniquement si le compte administratif est voté ou en cas de reprise anticipée des résultats de l'exercice précédent.

(5) Indiquer le montant correspondant figurant en II - Présentation générale du budget - vue d'ensemble.

(6) Indiquer le signe algébrique.

IV – ANNEXES	IV
ELEMENTS DU BILAN ETAT DE VENTILATION DES DEPENSES ET RECETTES DES SERVICES D'EAU ET D'ASSAINISSEMENT – SECTION DE FONCTIONNEMENT	A7.1.1

Cet état ne contient pas d'information.

IV – ANNEXES	IV
ELEMENTS DU BILAN ETAT DE VENTILATION DES DEPENSES ET RECETTES DES SERVICES D'EAU ET D'ASSAINISSEMENT – SECTION D'INVESTISSEMENT	A7.1.2

Cet état ne contient pas d'information.

IV – ANNEXES	IV
ELEMENTS DU BILAN ETAT DE REPARTITION DE LA TEOM	A7.2.1

(COMMUNES ET GROUPEMENTS DE 10 000 HABITANTS ET PLUS, article L. 2313-1)

A7.2.1 – SECTION DE FONCTIONNEMENT – DEPENSES

DEPENSES (1)		
Article (2)	Libellé (2)	Montant
011	Charges à caractère général	0,00
012	Charges de personnel, frais assimilés	0,00
65	Autres charges de gestion courante	0,00
66	Charges financières	0,00
67	Charges exceptionnelles	0,00
68	Dotations provisions semi-budgétaires (3)	0,00
014	Atténuations de produits	0,00
022	Dépenses imprévues	0,00
Total des dépenses réelles		0,00
042	Opérat° ordre transfert entre sections	0,00
043	Opérat° ordre intérieur de la section	0,00
023	Virement à la section d'investissement (4)	0,00
Total des dépenses d'ordre		0,00
TOTAL GENERAL		0,00

A7.2.1 – SECTION DE FONCTIONNEMENT – RECETTES

RECETTES (1)		
Article (2)	Libellé (2)	Montant
Recettes issues de la TEOM		0,00
Dotations et participations reçues		0,00
Autres recettes de fonctionnement éventuelles		0,00
70	Produits services, domaine et ventes div	0,00
75	Autres produits de gestion courante	0,00
76	Produits financiers	0,00
77	Produits exceptionnels	0,00
78	Reprises provisions semi-budgétaires (3)	0,00
013	Atténuations de charges	0,00
Total des recettes réelles		0,00
042	Opérat° ordre transfert entre sections	0,00
043	Opérat° ordre intérieur de la section	0,00
Total des recettes d'ordre		0,00
TOTAL GENERAL		0,00

(1) Dépenses et recettes, directes et indirectes, afférentes à l'exercice de la compétence visée à l'article L. 2313-1 du CGCT.

(2) Détailler les chapitres budgétaires par article conformément au plan de comptes appliqué par la commune ou l'établissement.

(3) Si la commune ou l'établissement applique les provisions semi-budgétaires.

(4) Montant des recettes de fonctionnement transféré en investissement pour le financement des dépenses d'investissement afférentes à l'exercice de la compétence susmentionnée.

IV – ANNEXES	IV
ELEMENTS DU BILAN ETAT DE REPARTITION DE LA TEOM	A7.2.2

(COMMUNES ET GROUPEMENTS DE 10 000 HABITANTS ET PLUS, article L. 2313-1)

A7.2.2 – SECTION D'INVESTISSEMENT – DEPENSES

DEPENSES (1)		
Article (2)	Libellé (2)	Montant
	Remboursement d'emprunts et dettes assimilées	0,00
	Acquisitions d'immobilisations	0,00
	Opérations d'équipement (1 ligne par opération)	
	Autres dépenses éventuelles	0,00
	Opérations pour compte de tiers (1 ligne par opération)	
020	Dépenses imprévues	0,00
Total des dépenses réelles		0,00
040	Opérat° ordre transfert entre sections	0,00
041	Opérations patrimoniales	0,00
Total des dépenses d'ordre		0,00
TOTAL GENERAL		0,00

A7.2.2 – SECTION D'INVESTISSEMENT – RECETTES

RECETTES (1)		
Article (2)	Libellé (2)	Montant
	Souscription d'emprunts et dettes assimilées	0,00
	Dotations et subventions reçues	0,00
	Autres recettes éventuelles	0,00
	Opérations pour compte de tiers (1 ligne par opération)	
024	Produits des cessions d'immobilisations	0,00
Total des recettes réelles		0,00
040	Opérat° ordre transfert entre sections	0,00
041	Opérations patrimoniales	0,00
021	Virement de la sect° de fonctionnement (3)	0,00
Total des recettes d'ordre		0,00
TOTAL GENERAL		0,00

(1) Dépenses et recettes, directes et indirectes, afférentes à l'exercice de la compétence visée à l'article L. 2313-1 du CGCT.

(2) Détailler les chapitres budgétaires par article conformément au plan de comptes appliqué par la commune ou l'établissement.

(3) Montant des recettes de fonctionnement transféré en investissement pour le financement des dépenses d'investissement afférentes à l'exercice de la compétence susmentionnée.

IV – ANNEXES	IV
ELEMENTS DU BILAN ETAT DES CHARGES TRANSFEREES	A8

A8 – ETAT DES CHARGES TRANSFEREES

Exercice	Nature de la dépense transférée	Durée de l'étalement (en mois)	Date de la délibération	Montant de la dépense transférée au compte 481 (I)	Montant amorti au titre des exercices précédents (II)	Montant de la dotation aux amortissements de l'exercice (c/6812) (III)	Solde (1)
TOTAL				0,00	0,00	0,00	0,00

(1) Correspond au montant de la charge restant à amortir = I – (II + III).

Exercice	Nature de la dépense transférée	Durée de l'étalement (en mois)	Date de la délibération	Montant de la dépense transférée au compte 481 (I)	Montant amorti au titre des exercices précédents (II)	Montant de la dotation aux amortissements de l'exercice (c/6862) (III)	Solde (1)
TOTAL				0,00	0,00	0,00	0,00

(1) Correspond au montant de la charge restant à amortir = I – (II + III).

IV – ANNEXES

ELEMENTS DU BILAN – DETAIL DES OPERATIONS POUR COMPTE DE TIERS

IV

A9

A9 – CHAPITRE D'OPERATIONS POUR COMPTE DE TIERS (Détail) (1)

N° opération : 458101	Intitulé de l'opération : OP D'INVESTISSEMENT S/MANDATS -	Date de la délibération :		
		RAR N-1 (3)	Nouveaux crédits votés	Total (4)
	DEPENSES (a)	0,00	140 000,00	140 000,00
458 TRAVAUX (5)		0,00	140 000,00	140 000,00
040 Travaux réalisés par le personnel du mandataire		0,00	0,00	0,00
041 Opérations d'ordre à l'intérieur de la section		0,00	0,00	0,00
Annulations sur dépenses (c) (6)		0,00	0,00	0,00
Dépenses nettes (a - c)		0,00	140 000,00	140 000,00
	RECETTES (b)	0,00	0,00	0,00
Financement par le mandant et par d'autres tiers (7)		0,00	0,00	0,00
040 Financement par le mandataire		0,00	140 000,00	140 000,00
041 Financement par emprunt à la charge du tiers		0,00	0,00	0,00
Annulations sur recettes (d) (6)		0,00	0,00	0,00
Recettes nettes (b - d)		0,00	140 000,00	140 000,00

(1) Ouvrir un cadre par opération pour compte de tiers.

(2) Ensemble des réalisations connues (hors restes à réaliser).

(3) A remplir uniquement en cas de reprise des résultats de l'exercice précédent, soit après le vote du compte administratif, soit en cas de reprise anticipée des résultats.

(4) Total = Restes à réaliser N-1 + Nouveaux crédits votés.

(5) Inscrire le chapitre et la nature des travaux.

(6) Le chapitre 45 doit être détaillé conformément au plan de comptes, tant en dépenses qu'en recettes.

(7) Indiquer le chapitre.

IV - ANNEXES		IV
ENGAGEMENTS HORS BILAN - ENGAGEMENTS DONNES ET RECUS EMPRUNTS GARANTIS PAR LA COMMUNE OU L'ETABLISSEMENT		B1.1

B1.1 - ETAT DES EMPRUNTS GARANTIS PAR LA COMMUNE OU L'ETABLISSEMENT (art. L. 2313-1 6°, L. 5211-36 et L. 5711-1 du CGCT)

Désignation du bénéficiaire	Année de mobilisation et profil d'amortissement de l'emprunt (1)		Objet de l'emprunt garanti	Organisme prêteur ou chef de file	Montant initial	Capital restant dû au 01/01/N	Durée résiduelle	Périodicité des remboursements (2)	Taux initial			Taux à la date de vote du budget (6)			Catégorie d'emprunt (7)	Indices ou devises pouvant modifier l'emprunt	Annuité garantie au cours de l'exercice	
	Année	Profil							Taux (3)	Index (4)	Niveau de taux	Taux (3)	Index (4)	Niveau de taux			En intérêts (8)	En capital
Total des emprunts contractés par des collectivités ou des EP (hors logements sociaux)					0,00	0,00										0,00	0,00	
Total des emprunts autres que ceux contractés par des collectivités ou des EP (hors logements sociaux)					15 055 093,60	9 938 596,07										300 340,06	630 030,86	
ASS ST.FRANCOIS D'ASSISE A	2011	P	RESTRUCT. EXTENS' ETS HEBERG. PERS AGEES DEPENDANT	CDC	4 083 199,00	3 300 553,53	24,17	A	F	Taux fixe à 0,79 %	F	Taux fixe à 0,79 %	0,790	A-1		102 124,65	136 105,30	
ASS ST.FRANCOIS D'ASSISE A	2005	P	RESTRUCTURATION HOPITAL D'ENFANTS	Ag. Fr. de Dév.	4 500 000,00	2 485 040,77	9,08	S	F	Taux fixe à 3,13 %	F	Taux fixe à 3,13 %	3,150	A-1		76 008,29	228 417,09	
ASS ST.FRANCOIS D'ASSISE A	2010	P	TRAVAUX DE REHABILITATION LOCAUX ADMINISTRATIFS	CE	780 000,00	491 887,52	8,38	T	F	Taux fixe à 3,55 %	F	Taux fixe à 3,55 %	3,600	A-1		16 794,70	50 488,35	
SCI BARBADES	2009	P	opération locale Barbade - 28 logements sociaux au 6 allée des Serpentine, située à Bellepierre :	DEXIA CL	1 554 000,00	1 282 720,24	22,83	T	R	Livret A + 1,13	R	Livret A + 1,13	1,920	A-1		24 945,92	42 531,96	
SCI PARKING RIEUL	2004	P	EMPRUNT PPU SCI PARKING RIEUL	CDC	190 000,00	98 800,00	12,25	A	R	Livret A + 1,2	R	Livret A + 1,2	1,950	A-1		1 926,60	7 600,00	
SODIAC	2003	P	Opération Case Rieul PPU	CDC	1 047 934,50	568 584,01	11,58	A	R	Livret A + 1,2	R	Livret A + 1,2	1,950	A-1		11 087,39	48 878,18	

Désignation du bénéficiaire	Année de mobilisation et profil d'amortissement de l'emprunt (1)		Objet de l'emprunt garanti	Organisme prêteur ou chef de file	Montant Initial	Capital restant dû au 01/01/N	Durée résiduelle	Périodicité des remboursements (2)	Taux Initial			Taux à la date de vote du budget (6)			Catégorie d'emprunt (7)	Indices ou devises pouvant modifier l'emprunt	Annuité garantie au cours de l'exercice	
	Année	Profil							Taux (3)	Index (4)	Taux actualisé (5)	Taux (3)	Index (4)	Niveau de taux			En intérêts (8)	En capital
SODIPARC	2006	C	Financement du droit d'entrée prévu dans la convention de DSP du stationnement payant	CE	2 900 000,00	1 711 000,00	14,69	T	F	Taux fixe 3,99% à barrière 5% sur Euribor 12 M(Postfixé)	4,110	F	Taux fixe 3,99% à barrière 5% sur Euribor 12 M(Postfixé)	4,110	B-1		67 452,51	116 000,00
Total des emprunts contractés pour des opérations de logement social					804 476 860,26	551 416 948,10										4 634 987,82	24 974 251,91	
SA HLM DE LA REUNION	2005	P	34 LLS LES FANES	CDC	2 040 846,36	1 428 341,21	23,00	A	R	Livret A + (-0,69)	0,060	R	Livret A + (-0,69)	0,060	A-1		880,93	75 285,52
SA HLM DE LA REUNION	2005	P	OPERATION PELAGOS 87 LLS ALLEE BONNIER	CDC	2 678 041,14	1 980 002,91	23,33	A	R	Livret A + 1,2	1,950	R	Livret A + 1,2	1,950	A-1		38 610,00	91 062,98
SA HLM DE LA REUNION	2004	P	OPERATION PELAGOS 29 LLS ALLEE BONNIER	CDC	1 100 917,11	774 807,06	22,83	A	R	Livret A + 0,7	2,950	R	Livret A + 0,7	2,950	A-1		11 234,70	38 281,22
SA HLM DE LA REUNION	2005	P	OPERATION MONTREUIL 55 LLS RUE MARECHAL LECLERC	CDC	2 152 869,25	1 595 267,07	23,56	A	R	Livret A + 1,2	3,200	R	Livret A + 1,2	3,200	A-1		31 107,70	73 368,46
SA HLM DE LA REUNION	2005	P	OPERATION MONTREUIL 38 LLS RUE MARECHAL LECLERC	CDC	768 933,24	559 993,86	23,67	A	R	Livret A + 0,7	2,700	R	Livret A + 0,7	2,700	A-1		8 119,91	26 716,33
SA HLM DE LA REUNION	2006	P	OPERATION DAMASKIN 36 LLS	CDC	1 300 825,59	1 056 695,01	24,17	A	R	Livret A + 0,7	2,950	R	Livret A + 0,7	2,950	A-1		15 322,08	35 371,01
SA HLM DE LA REUNION	2004	P	Opération Montreuil 55 LLS/acquisition foncière	CDC	615 344,00	565 633,44	37,17	A	R	Livret A + 1,2	3,450	R	Livret A + 1,2	3,450	A-1		11 028,86	10 183,38
SA HLM DE LA REUNION	2004	P	OPERATION PELAGOS 87 LLS ALLEE BONNIER	CDC	687 286,80	631 736,78	37,17	A	R	Livret A + 1,2	3,450	R	Livret A + 1,2	3,450	A-1		12 318,86	11 373,48
SA HLM DE LA REUNION	2004	P	OPERATION MONTREUIL 38 LLS RUE MARECHAL LECLERC	CDC	271 616,00	249 673,50	37,17	A	R	Livret A + 1,2	3,450	R	Livret A + 1,2	3,450	A-1		4 888,63	4 495,00
SA HLM DE LA REUNION	2006	P	OPERATION VODISSE 26 LLS	CDC	987 721,22	807 082,90	24,50	A	R	Livret A + 0,7	2,950	R	Livret A + 0,7	2,950	A-1		11 702,70	27 015,68
SA HLM DE LA REUNION	2006	P	OPERATION PIERRE BOULANGER 2 - 71 LLS	CDC	2 756 270,94	2 217 807,39	24,83	A	R	Livret A + 1,2	3,950	R	Livret A + 1,2	3,950	A-1		43 247,25	88 646,33
SA HLM DE LA REUNION	2008	P	OPERATION FREQUENCE 28 PLS CONSTRUCTION	CDC	1 222 452,95	945 951,63	21,42	A	R	Livret A + 1	4,500	R	Livret A + 1	4,500	A-1		16 554,15	46 118,02

Designation du bénéficiaire	Année de mobilisation et profil d'amortissement de l'emprunt (1)		Objet de l'emprunt garanti	Organisme prêteur ou chef de file	Montant initial	Capital restant dû au 01/01/N	Durée résiduelle	Périodicité des remboursements (2)	Taux initial			Taux à la date de vote du budget (6)			Catégorie d'emprunt (7)	Indices ou devises pouvant modifier l'emprunt	Annuité garantie au cours de l'exercice	
	Année	Profil							Taux (3)	Index (4)	Taux actualisé (5)	Taux (3)	Index (4)	Niveau de taux			En intérêts (8)	En capital
SA HLM DE LA REUNION	2008	P	OPERATION FREQUENCE 28 PLS FONCIER	CDC	529 598,17	461 711,18	41,42	A	R	Livret A + 1	4,500	R	Livret A + 1	1,750	A-1		8 079,94	13 497,78
SA HLM DE LA REUNION	2009	P	OPERATION HARBOUR 16 LLS CONSTRUCTION	CDC	1 032 870,94	868 567,20	32,42	A	R	Livret A + 0,8	2,550	R	Livret A + 0,8	1,550	A-1		13 462,79	30 762,60
SA HLM DE LA REUNION	2009	P	OPERATION HARBOUR 16 LLS FONCIER	CDC	208 819,96	181 881,99	42,42	A	R	Livret A + 0,8	2,550	R	Livret A + 0,8	1,550	A-1		2 819,17	5 931,55
SA HLM DE LA REUNION	2009	P	OPERATION VINCENNES 50 LLS FONCIER	CDC	478 131,93	416 453,09	42,42	A	R	Livret A + 0,8	2,550	R	Livret A + 0,8	1,550	A-1		6 455,02	12 207,58
SA HLM DE LA REUNION	2009	P	OPERATION VINCENNES 50 LLS CONSTRUCTION	CDC	3 328 883,66	2 799 342,18	32,42	A	R	Livret A + 0,8	2,550	R	Livret A + 0,8	1,550	A-1		43 389,80	99 146,10
SA HLM DE LA REUNION	2009	P	OPERATION LAUREEN 63 LLS FONCIER	CDC	423 628,74	370 263,12	42,50	A	R	Livret A + 1	2,750	R	Livret A + 1	1,750	A-1		6 479,61	10 696,67
SA HLM DE LA REUNION	2009	P	OPERATION LAUREEN 63 LLS CONSTRUCTION	CDC	3 657 908,34	3 088 721,85	32,50	A	R	Livret A + 1	2,750	R	Livret A + 1	1,750	A-1		54 052,63	107 475,22
SA HLM DE LA REUNION	1988	P	BAGATELLE	CDC	954 251,33	330 207,56	8,17	A	R	Livret A + (-1,25)	3,250	R	Livret A + (-1,25)	-0,500	A-1		-1 651,04	38 540,96
SA HLM DE LA REUNION	1988	P	DEBUSSY ECZLO	CDC	1 008 904,55	356 128,13	8,25	A	R	Livret A + (-0,75)	3,030	R	Livret A + (-0,75)	0,000	A-1		0,00	42 387,01
SA HLM DE LA REUNION	2010	P	OPERATION FREQUENCE 28 LOGEMENTS PLS	CDC	545 904,80	477 717,55	23,33	A	R	Livret A + 1,38	2,630	R	Livret A + 1,38	2,130	A-1		10 175,38	15 455,55
SA HLM DE LA REUNION	2010	P	Opération Bogalet 18 logements PLS (construction)	CDC	1 149 526,40	583 507,75	23,33	A	R	Livret A + 1,38	2,630	R	Livret A + 1,38	2,130	A-1		12 428,71	18 878,18
SA HLM DE LA REUNION	2011	P	OPERATION AVRY 20 LLS PRET CONSTRUCTION	CDC	918 967,19	851 413,72	34,83	A	R	Livret A + 0,6	2,850	R	Livret A + 0,6	1,350	A-1		11 494,09	19 190,81
SA HLM DE LA REUNION	2011	P	Opération Avry 20 LLS - prêt foncier	CDC	206 804,33	196 846,58	44,83	A	R	Livret A + 0,6	2,850	R	Livret A + 0,6	1,350	A-1		2 657,43	3 207,94
SA HLM DE LA REUNION	2012	P	opération Boucan Launay 2 - 28 LLS - prêt construction	CDC	1 672 923,47	1 584 416,86	35,00	A	R	Livret A + 0,6	2,850	R	Livret A + 0,6	1,350	A-1		21 389,62	34 470,34
SA HLM DE LA REUNION	2012	P	opération Boucan Launay 2 - 28 LLS - prêt foncier	CDC	218 502,29	211 325,54	45,00	A	R	Livret A + 0,6	2,850	R	Livret A + 0,6	1,350	A-1		2 852,90	3 344,26
SA HLM DE LA REUNION	2012	P	opération Bogalet 54 LLS - prêt construction	CDC	2 716 302,32	2 560 088,84	35,17	A	R	Livret A + 0,6	2,850	R	Livret A + 0,6	1,350	A-1		34 561,20	55 696,92
SA HLM DE LA REUNION	2012	P	OPERATION BOGALET 54 LLS	CDC	602 838,85	565 830,78	45,17	A	R	Livret A + 0,6	2,850	R	Livret A + 0,6	1,350	A-1		7 638,71	8 954,35
SA HLM DE LA REUNION	2012	P	OPERATION CALVEEN 43 LLS PRET FONCIER	CDC	470 431,30	452 788,03	45,25	A	R	Livret A + 0,6	2,850	R	Livret A + 0,6	1,350	A-1		6 112,37	7 165,11

Designation du bénéficiaire	Année de mobilisation et d'amortissement de l'emprunt (1)		Objet de l'emprunt garanti	Organisme prêteur ou chef de file	Montant initial	Capital restant dû au 01/01/N	Durée résiduelle	Périodicité des remboursements (2)	Taux Initial			Taux à la date de vote du budget (6)			Catégorie d'emprunt (7)	Indices ou devises pouvant modifier l'emprunt	Annuité garantie au cours de l'exercice	
	Année	Profil							Taux (3)	Index (4)	Taux actuariel (5)	Taux (3)	Index (4)	Niveau de taux			En intérêts (8)	En capital
SA HLM DE LA REUNION	2012	P	OPERATION CALVEEN 43 LLS PRET CONSTRUCTION	CDC	1 734 598,33	1 634 842,26	35,25	A	R	Livret A + 0,6	2,850	R	Livret A + 0,6	1,350		22 070,37	35 567,39	
SA HLM DE LA REUNION	2012	P	OPERATION LES PALMES 45 LLTS 47 RUE VALLON HOARAU	CDC	2 091 045,40	1 925 994,19	35,83	A	R	Livret A + (-0,2)	2,050	R	Livret A + (-0,2)	0,550		10 592,97	48 524,54	
SA HLM DE LA REUNION	2012	P	OPERATION LES PALMES 45 LLTS 4 RUE VALLON HOARAU	CDC	1 080 806,70	1 017 063,46	45,83	A	R	Livret A + (-0,2)	2,050	R	Livret A + (-0,2)	0,550		5 593,85	19 491,39	
SA HLM DE LA REUNION	2012	P	OPERATION DUKELINE 24 LLS PRET FONCIER	CDC	390 871,43	372 255,98	45,83	A	R	Livret A + 0,6	2,850	R	Livret A + 0,6	1,350		5 025,45	5 891,00	
SA HLM DE LA REUNION	2012	P	OPERATION DUKELINE 24 LLS ALLEE DES TOPAZES	CDC	1 511 705,56	1 410 612,52	35,83	A	R	Livret A + 0,6	2,850	R	Livret A + 0,6	1,350		19 043,27	30 689,07	
SA HLM DE LA REUNION	2012	P	OPERATION POINSETIAS 20 LLTS 7 CHEMIN POINSETIAS	CDC	405 765,82	381 905,46	45,83	A	R	Livret A + (-0,2)	2,050	R	Livret A + (-0,2)	0,550		2 100,48	7 318,98	
SA HLM DE LA REUNION	2012	P	OPERATION POINSETIAS 20 LLTS 7 CHEMIN POINSETIAS	CDC	688 038,10	633 729,62	35,83	A	R	Livret A + (-0,2)	2,050	R	Livret A + (-0,2)	0,550		3 485,51	15 986,53	
SA HLM DE LA REUNION	2012	P	OPERATION SALINEA 73 LOGEMENTS LOCATIFS SOCIAUX	CDC	1 485 838,30	1 415 797,40	45,83	A	R	Livret A + 0,6	2,850	R	Livret A + 0,6	1,350		19 113,26	22 405,18	
SA HLM DE LA REUNION	2012	P	OPERATION SALINEA 73 LLS PRET CONSTRUCTION	CDC	4 911 119,25	4 582 695,48	35,83	A	R	Livret A + 0,6	2,850	R	Livret A + 0,6	1,350		61 866,39	99 700,45	
SA HLM DE LA REUNION	2012	P	OPERATION LE CESAR 41 LLTS PRET FONCIER	CDC	1 196 914,82	1 126 532,28	45,92	A	R	Livret A + (-0,2)	2,050	R	Livret A + (-0,2)	0,550		6 195,93	21 589,29	
SA HLM DE LA REUNION	2012	P	OPERATION LE CESAR 41 LLTS PRET CONSTRUCTION	CDC	1 293 039,39	1 190 976,70	35,92	A	R	Livret A + (-0,2)	2,050	R	Livret A + (-0,2)	0,550		6 550,37	30 006,11	
SA HLM DE LA REUNION	2013	P	OPERAT* LIVERPOOL 31 LLS PRET FONCIER	CDC	860 593,47	832 830,14	46,00	A	R	Livret A + 0,6	2,850	R	Livret A + 0,6	1,350		11 243,21	12 804,16	
SA HLM DE LA REUNION	2013	P	OPERATION LIVERPOOL 31 LLS PRET CONSTRUCTION	CDC	1 414 379,09	1 348 125,40	36,00	A	R	Livret A + 0,6	2,850	R	Livret A + 0,6	1,350		18 199,70	28 330,79	
SA HLM DE LA REUNION	2013	P	OP. AJUTEUIL 71 LLS PRET FONCIER	CDC	618 875,41	595 996,50	46,08	A	R	Livret A + 0,6	2,350	R	Livret A + 0,6	1,350		8 045,98	9 163,05	
SA HLM DE LA REUNION	2013	P	OP. AJUTEUIL 71 LLS PRET CONSTRUCTION	CDC	2 317 681,19	2 198 374,67	36,08	A	R	Livret A + 0,6	2,350	R	Livret A + 0,6	1,350		29 678,06	46 198,74	
SA HLM DE LA REUNION	2013	P	OP. AJUTEUIL 24 LLTS PRET FONCIER	CDC	334 952,34	319 690,62	46,08	A	R	Livret A + (-0,2)	1,550	R	Livret A + (-0,2)	0,550		1 758,30	5 979,20	
SA HLM DE LA REUNION	2013	P	OP. AJUTEUIL 24 LLTS PRET CONSTRUCTION	CDC	1 281 585,96	1 204 076,48	36,08	A	R	Livret A + (-0,2)	1,550	R	Livret A + (-0,2)	0,550		6 622,42	29 432,73	

Designation du bénéficiaire	Année de mobilisation et d'amortissement de l'emprunt (1)		Objet de l'emprunt garanti	Organisme prêteur ou chef de file	Montant initial	Capital restant dû au 01/01/N	Durée résiduelle	Périodicité des remboursements (2)	Taux initial			Taux à la date de vote du budget (6)			Catégorie d'emprunt (7)	Indices ou devises pouvant modifier l'emprunt	Annuité garantie au cours de l'exercice	
	Année	Profil							Taux (3)	Index (4)	Taux actualisé (5)	Taux (3)	Index (4)	Niveau de taux			En intérêts (8)	En capital
SA HLM DE LA REUNION	2012	P	OPERATION DUKELINE 4 PLS PRET CONSTRUCTION	CDC	383 889,91	360 849,07	35,58	A	R	Livret A + 1,1	R	Livret A + 1,1	1,850	A-1		6 675,70	7 142,65	
SA HLM DE LA REUNION	2013	P	opération Villa Arôme 9 LLTS située 37 chemin de la Vierge à Montgaillard - prêt foncier	CDC	272 644,34	260 221,62	46,50	A	R	Livret A + (-0,2)	R	Livret A + (-0,2)	0,550	A-1		1 431,22	4 866,94	
SA HLM DE LA REUNION	2013	P	opération Villa Arôme 9 LLTS située 37 chemin de la Vierge à Montgaillard - prêt construction	CDC	199 505,56	187 439,59	36,50	A	R	Livret A + (-0,2)	R	Livret A + (-0,2)	0,550	A-1		1 030,92	4 581,82	
SA HLM DE LA REUNION	2014	P	financement opération Auteuil 71 LLTS (prêt complémentaire)	CDC	1 262 981,30	1 218 211,71	37,00	A	R	Livret A + 0,6	R	Livret A + 0,6	1,350	A-1		16 445,86	24 746,54	
SA HLM DE LA REUNION	2011	P	OPERATION BOGALET 19 LOGEMENTS PLS	CDC	444 635,59	428 930,71	43,33	A	R	Livret A + 1,28	R	Livret A + 1,28	2,030	A-1		8 707,30	6 126,81	
SA HLM DE LA REUNION	2013	P	OPERATION SAINTEX 41 LLTS AV LECONTE DE LISLE	CDC	619 334,03	591 114,79	46,08	A	R	Livret A + (-0,2)	R	Livret A + (-0,2)	0,550	A-1		3 251,13	11 055,67	
SA HLM DE LA REUNION	2013	P	OPERATION SAINTEX 41 LLTS AV LECONTE DE LISLE	CDC	1 287 920,51	1 210 027,91	36,08	A	R	Livret A + (-0,2)	R	Livret A + (-0,2)	0,550	A-1		6 655,15	29 578,21	
SA HLM DE LA REUNION	2014	P	OPERATION LA ROSERAIE 20 LLTS	CDC	487 829,43	472 315,18	47,25	A	R	Livret A + (-0,2)	R	Livret A + (-0,2)	0,550	A-1		2 597,74	8 624,99	
SA HLM DE LA REUNION	2014	P	OPERATION LA ROSERAIE 20 LLTS	CDC	908 254,70	870 333,75	37,25	A	R	Livret A + (-0,2)	R	Livret A + (-0,2)	0,550	A-1		4 786,83	20 656,11	
SA HLM DE LA REUNION	2014	P	OPERATION LES EOLIDES 16 LLTS	CDC	451 730,18	437 363,97	47,25	A	R	Livret A + (-0,2)	R	Livret A + (-0,2)	0,550	A-1		2 405,50	7 986,74	
SA HLM DE LA REUNION	2014	P	OPERATION LES EOLIDES 16 LLTS	CDC	897 646,28	860 168,26	37,25	A	R	Livret A + (-0,2)	R	Livret A + (-0,2)	0,550	A-1		4 730,93	20 414,85	
SA HLM DE LA REUNION	2014	P	OPERATION TAMARINA 88 LLTS PRET FONCIER	CDC	2 165 698,65	2 109 914,23	47,33	A	R	Livret A + 0,6	R	Livret A + 0,6	1,350	A-1		28 483,84	31 528,06	
SA HLM DE LA REUNION	2014	P	OPERATION TAMARINA 88 LLTS PRET CONSTRUCTION	CDC	4 817 482,51	4 646 714,56	37,33	A	R	Livret A + 0,6	R	Livret A + 0,6	1,350	A-1		62 730,65	94 392,54	
SA HLM DE LA REUNION	2012	P	ACHAT TERRAIN APPARTENANT COMMUNE SAINT-DENIS	CDC	2 587 362,00	2 587 362,00	10,42	A	R	Livret A + 0,6	R	Livret A + 0,6	1,350	A-1		34 929,39	0,00	
SA HLM DE LA REUNION	2014	P	OPERATION TERRASSE DE MONTGAILLARD 69 LLTS	CDC	1 811 082,96	1 761 207,27	47,67	A	R	Livret A + 0,6	R	Livret A + 0,6	1,350	A-1		23 776,30	26 317,40	
SA HLM DE LA REUNION	2014	P	opération Terrasse de Montgaillard 68 LLTS allée des Gloxinias Montgaillard (prêt construction)	CDC	4 049 832,58	3 898 630,73	37,67	A	R	Livret A + 0,6	R	Livret A + 0,6	1,350	A-1		52 631,51	79 196,10	

Désignation du bénéficiaire	Année de mobilisation et d'amortissement de l'emprunt (1)		Objet de l'emprunt garanti	Organisme prêteur ou chef de file	Montant initial	Capital restant dû au 01/01/N	Durée résiduelle	Périodicité des remboursements (2)	Taux initial				Taux à la date de vote du budget (6)			Catégorie d'emprunt (7)	Indices ou devises pouvant modifier l'emprunt	Annuité garantie au cours de l'exercice	
	Année	Profil							Taux (3)	Index (4)	Taux actuariel (5)	Taux (3)	Index (4)	Niveau de taux	En intérêts (8)			En capital	
SA HLM DE LA REUNION	2013	P	réhabilitation de 2969 logements de la SHLMR.	CDC	2 214 743,00	2 001 298,24	21,50	A	R	Livret A + 0,6	R	Livret A + 0,6	1,350	A-1		27 017,53	78 735,25		
SA HLM DE LA REUNION	2013	P	réhabilitation de 2969 logements de la SHLMR.	CDC	627 217,00	451 471,25	6,50	A	R	Livret A + 0,6	R	Livret A + 0,6	1,350	A-1		6 054,86	61 930,51		
SA HLM DE LA REUNION	2013	P	réhabilitation de 2969 logements de la SHLMR.	CDC	212 949,00	194 286,91	21,50	A	R	Livret A + 1,4	R	Livret A + 1,4	2,150	A-1		4 177,17	6 996,55		
SA HLM DE LA REUNION	2013	P	réhabilitation de 2969 logements de la SHLMR.	CDC	11 827,00	8 606,83	6,50	A	R	Livret A + 1,4	R	Livret A + 1,4	2,150	A-1		185,05	1 152,49		
SA HLM DE LA REUNION	2013	P	FINANCEMENT DE L'ACHAT DU TERRAIN CD 272 AU CHEMIN DES POINSETTIAS A LA MONTAGNE POUR LA CONSTRUCTION	CDC	423 715,00	423 715,00	11,50	A	R	Livret A + 0,6	R	Livret A + 0,6	1,350	A-1		5 720,15	0,00		
SA HLM DE LA REUNION	2013	P	FINANCEMENT ACHAT DE TERRAIN HO 74 AU 40 CHEMIN DE LA SOURCE AU MOUFIA/CONSTRUCTION DE 12 LLS	CDC	408 400,00	408 400,00	11,50	A	R	Livret A + 0,6	R	Livret A + 0,6	1,350	A-1		5 513,40	0,00		
SA HLM DE LA REUNION	2013	P	FINANCEMENT ACHAT DES TERRAINS DR 519 538 539 540 541 BOULEVARD DU CHAUDRON/CONSTRUCTION DE 65 LLS	CDC	1 531 500,00	1 531 500,00	11,50	A	R	Livret A + 0,6	R	Livret A + 0,6	1,350	A-1		20 675,25	0,00		
SA HLM DE LA REUNION	2013	P	les Grises EH 44 de la SHLMR.	CDC	6 126 000,00	6 126 000,00	11,83	A	R	Livret A + 0,6	R	Livret A + 0,6	1,350	A-1		82 701,00	0,00		
SA HLM DE LA REUNION	2015	P	FINANCEMENT DE L'OPERATION ESPACE OCEAN COMPORTANT UN ILOT A2 - 1020 M2 DE COMMERCES, 74 LLS, 25 LLT	CDC	1 055 868,22	1 040 945,21	48,83	A	R	Livret A + 0,6	R	Livret A + 0,6	1,350	A-1		14 052,76	15 124,47		
SA HLM DE LA REUNION	2015	P	FINANCEMENT DE L'OPERATION ESPACE OCEAN COMPORTANT UN ILOT A2 - 1020 M2 DE COMMERCES, 74 LLS, 25 LLT	CDC	3 185 712,45	3 125 123,59	38,83	A	R	Livret A + 0,6	R	Livret A + 0,6	1,350	A-1		42 189,17	61 406,81		

Designation du bénéficiaire	Année de mobilisation et d'amortissement de l'emprunt (1)		Objet de l'emprunt garanti	Organisme prêteur ou chef de file	Montant initial	Capital restant dû au 01/01/N	Durée résiduelle	Périodicité des remboursements (2)	Taux initial				Taux à la date de vote du budget (6)			Catégorie d'emprunt (7)	Indices ou devises pouvant modifier l'emprunt	Annuité garantie au cours de l'exercice	
	Année	Profil							Taux (3)	Index (4)	Taux actuel (5)	Taux (3)	Index (4)	Niveau de taux	En intérêts (8)			En capital	
SA HLM DE LA REUNION	2015	P	FINANCEMENT DE L'OPERATION ESPACE OCEAN COMPORTANT UN ILOT A2 - 1020 M2 DE COMMERCES, 74 LLS, 25 LLT	CDC	397 203,08	390 279,63	48,83	A	R	Livret A + (-0,2)	0,550	R	Livret A + (-0,2)	0,550	A-1		2 146,54	6 961,53	
SA HLM DE LA REUNION	2015	P	FINANCEMENT DE L'OPERATION ESPACE OCEAN COMPORTANT UN ILOT A2 - 1020 M2 DE COMMERCES, 74 LLS, 25 LLT	CDC	658 678,31	643 911,30	38,83	A	R	Livret A + (-0,2)	0,550	R	Livret A + (-0,2)	0,550	A-1		3 541,51	14 848,23	
SA HLM DE LA REUNION	2015	P	FINANCEMENT DE L'OPERATION ESPACE OCEAN COMPORTANT UN ILOT A2 - 1020 M2 DE COMMERCES, 74 LLS, 25 LLT	CDC	835 461,24	823 653,34	48,83	A	R	Livret A + 0,6	1,350	R	Livret A + 0,6	1,350	A-1		11 119,32	11 967,31	
SA HLM DE LA REUNION	2015	P	FINANCEMENT DE L'OPERATION ESPACE OCEAN COMPORTANT UN ILOT A2 - 1020 M2 DE COMMERCES, 74 LLS, 25 LLT	CDC	2 847 577,29	2 793 419,40	38,83	A	R	Livret A + 0,6	1,350	R	Livret A + 0,6	1,350	A-1		37 711,16	54 888,02	
SA HLM DE LA REUNION	1972	P	TAMARINS	CDC	3 081 589,19	89 321,56	0,82	A	F	Taux fixe à 1 %	1,000	F	Taux fixe à 1 %	1,000	A-1		893,18	89 321,56	
SA HLM DE LA REUNION	1975	P	FOUCHEROLLES	CDC	16 967,58	1 938,29	3,82	A	F	Taux fixe à 1 %	1,000	F	Taux fixe à 1 %	1,000	A-1		19,38	477,35	
SA HLM DE LA REUNION	1975	P	FOUCHEROLLES	CDC	3 231,92	365,73	3,82	A	F	Taux fixe à 1 %	1,000	F	Taux fixe à 1 %	1,000	A-1		3,66	90,07	
SA HLM DE LA REUNION	1978	P	TANGAVEL	CDC	38 127,50	3 567,69	1,82	A	F	Taux fixe à 3,6 %	3,600	F	Taux fixe à 3,6 %	3,600	A-1		128,44	1 752,34	
SA HLM DE LA REUNION	1978	P	TANGAVEL	CDC	50 656,81	4 555,15	1,82	A	F	Taux fixe à 3,35 %	3,350	F	Taux fixe à 3,35 %	3,350	A-1		152,60	2 240,05	
SA HLM DE LA REUNION	1980	P	MARIANNE	CDC	2 360 977,93	608 673,28	8,82	A	F	Taux fixe à 1,2 %	1,200	F	Taux fixe à 1,2 %	1,200	A-1		7 318,48	64 575,70	
SA HLM DE LA REUNION	1980	P	MOULINS A VENT	CDC	469 542,97	121 289,48	8,82	A	F	Taux fixe à 1,2 %	1,200	F	Taux fixe à 1,2 %	1,200	A-1		1 455,47	12 842,59	
SA HLM DE LA REUNION	1980	P	CHEMIN LACROIX	CDC	1 630 869,10	421 276,12	8,82	A	F	Taux fixe à 1,2 %	1,200	F	Taux fixe à 1,2 %	1,200	A-1		5 055,31	44 606,31	
SA HLM DE LA REUNION	1972	P	CALEBASSIERS	CDC	663 458,12	19 230,71	0,07	A	F	Taux fixe à 1 %	1,000	F	Taux fixe à 1 %	1,000	A-1		192,27	19 230,71	

Designation du bénéficiaire	Année de mobilisation et profil d'amortissement de l'emprunt (1)		Objet de l'emprunt garanti	Organisme prêteur ou chef de file	Montant initial	Capital restant dû au 01/01/N	Durée résiduelle	Périodicité des remboursements (2)	Taux initial			Taux à la date de vote du budget (6)			Catégorie d'emprunt (7)	Indices ou devises pouvant modifier l'emprunt	Annuité garantie au cours de l'exercice	
	Année	Profil							Taux (3)	Index (4)	Taux actu-riel (5)	Taux (3)	Index (4)	Niveau de taux			En intérêts (8)	En capital
SA HLM DE LA REUNION	1974	P	BOUVET	CDC	15 534,55	1 337,52	2,07	A	F	Taux fixe à 1 %	1,000	F	Taux fixe à 1 %	1,000	A-1		13,98	441,40
SA HLM DE LA REUNION	1975	P	TAMARINS	CDC	47 594,58	5 385,98	3,07	A	F	Taux fixe à 1 %	1,000	F	Taux fixe à 1 %	1,000	A-1		53,86	1 326,44
SA HLM DE LA REUNION	1977	P	CALEBASSIERS	CDC	76 803,81	12 909,02	5,07	A	F	Taux fixe à 1 %	1,000	F	Taux fixe à 1 %	1,000	A-1		129,09	2 098,32
SA HLM DE LA REUNION	1977	P	MARECHAL LECLERC	CDC	47 889,48	2 067,67	0,07	A	F	Taux fixe à 2,95 %	2,950	F	Taux fixe à 2,95 %	2,950	A-1		61,04	2 067,67
SA HLM DE LA REUNION	1977	P	CALEBASSIERS	CDC	259 163,33	11 187,53	0,07	A	F	Taux fixe à 2,95 %	2,950	F	Taux fixe à 2,95 %	2,950	A-1		329,99	11 187,53
SA HLM DE LA REUNION	1978	P	MONTGAILLARD	CDC	339 885,08	30 561,83	1,07	A	F	Taux fixe à 3,35 %	3,350	F	Taux fixe à 3,35 %	3,350	A-1		1 023,82	15 029,20
SA HLM DE LA REUNION	1979	P	QUAI OUEST	CDC	417 801,78	96 496,56	7,07	A	F	Taux fixe à 1,2 %	1,200	F	Taux fixe à 1,2 %	1,200	A-1		1 157,96	11 564,53
SA HLM DE LA REUNION	1980	P	CARICUBES	CDC	2 911,78	507,01	3,07	A	F	Taux fixe à 3,35 %	3,350	F	Taux fixe à 3,35 %	3,350	A-1		16,98	120,54
SA HLM DE LA REUNION	1983		MOULINS A VENT	CDC	20 260,47	5 467,25	6,07	A	F	Taux fixe à 2,98 %	1,500	F	Taux fixe à 2,98 %	2,980	A-1		162,92	713,96
SA HLM DE LA REUNION	1983		MOULINS A VENT	CDC	101 729,23	27 181,14	6,07	A	F	Taux fixe à 2,98 %	1,500	F	Taux fixe à 2,98 %	2,980	A-1		810,00	3 549,45
SA HLM DE LA REUNION	1972	P	BOUVET	CDC	880 255,87	25 514,61	0,32	A	F	Taux fixe à 1 %	1,000	F	Taux fixe à 1 %	1,000	A-1		255,21	25 514,61
SA HLM DE LA REUNION	1973	P	FOUCHEROLLES	CDC	1 740 998,27	100 427,95	1,32	A	F	Taux fixe à 1 %	1,000	F	Taux fixe à 1 %	1,000	A-1		1 004,28	49 964,13
SA HLM DE LA REUNION	1974	P	CALEBASSIERS	CDC	1 232 946,67	106 154,99	2,32	A	F	Taux fixe à 1 %	1,000	F	Taux fixe à 1 %	1,000	A-1		1 061,55	35 033,48
SA HLM DE LA REUNION	1975	P	FOUCHEROLLES	CDC	13 476,49	1 539,43	3,32	A	F	Taux fixe à 1 %	1,000	F	Taux fixe à 1 %	1,000	A-1		15,39	379,14
SA HLM DE LA REUNION	1975	P	FOUCHEROLLES	CDC	59 058,75	6 683,21	3,32	A	F	Taux fixe à 1 %	1,000	F	Taux fixe à 1 %	1,000	A-1		66,83	1 645,95
SA HLM DE LA REUNION	1980	P	QUAI OUEST	CDC	129 246,26	33 386,09	8,32	A	F	Taux fixe à 1,2 %	1,200	F	Taux fixe à 1,2 %	1,200	A-1		400,63	3 535,05
SA HLM DE LA REUNION	1980	P	MARIANNE	CDC	2 236 930,16	577 830,01	8,32	A	F	Taux fixe à 1,2 %	1,200	F	Taux fixe à 1,2 %	1,200	A-1		6 933,96	61 182,84
SA HLM DE LA REUNION	1980	P	CHEMIN LACROIX	CDC	1 145 654,36	295 938,40	8,32	A	F	Taux fixe à 1,2 %	1,200	F	Taux fixe à 1,2 %	1,200	A-1		3 551,26	31 335,08

Désignation du bénéficiaire	Année de mobilisation et profil d'amortissement de l'emprunt (1)		Objet de l'emprunt garanti	Organisme prêteur ou chef de file	Montant initial	Capital restant dû au 01/01/N	Durée résiduelle	Périodicité des remboursements (2)	Taux initial			Taux à la date de vote du budget (6)			Catégorie d'emprunt (7)	Indices ou devises pouvant modifier l'emprunt	Annuité garantie au cours de l'exercice	
	Année	Profil							Taux (3)	Index (4)	Taux actualisé (5)	Taux (3)	Index (4)	Niveau de taux			En intérêts (8)	En capital
SA HLM DE LA REUNION	1981	P	QUAI OUEST	CDC	122 050,68	34 514,30	9,32	A	F	Taux fixe à 1,2 %	F	Taux fixe à 1,2 %	A-1		414,17	3 269,12		
SA HLM DE LA REUNION	1973	P	BOUVET	CDC	44 682,81	2 577,42	1,57	A	F	Taux fixe à 1 %	F	Taux fixe à 1 %	A-1		25,77	1 282,34		
SA HLM DE LA REUNION	1974	P	CALEBASSIERS	CDC	6 479,08	557,80	2,57	A	F	Taux fixe à 1 %	F	Taux fixe à 1 %	A-1		5,58	194,10		
SA HLM DE LA REUNION	1974	P	CALEBASSIERS	CDC	58 967,28	5 029,42	2,57	A	F	Taux fixe à 1 %	F	Taux fixe à 1 %	A-1		50,29	1 659,84		
SA HLM DE LA REUNION	1974	P	BOUVET	CDC	63 098,65	5 381,85	2,57	A	F	Taux fixe à 1 %	F	Taux fixe à 1 %	A-1		53,82	1 776,12		
SA HLM DE LA REUNION	1974	P	FOUCHEROLLES	CDC	30 703,23	2 643,51	2,57	A	F	Taux fixe à 1 %	F	Taux fixe à 1 %	A-1		26,44	872,41		
SA HLM DE LA REUNION	1974	P	FOUCHEROLLES	CDC	228 673,53	19 504,09	2,57	A	F	Taux fixe à 1 %	F	Taux fixe à 1 %	A-1		195,04	6 436,79		
SA HLM DE LA REUNION	1974	P	TAMARINS	CDC	391 122,54	32 506,83	2,57	A	F	Taux fixe à 1 %	F	Taux fixe à 1 %	A-1		325,07	10 727,98		
SA HLM DE LA REUNION	1975	P	CALEBASSIERS	CDC	37 517,70	4 245,63	3,57	A	F	Taux fixe à 1 %	F	Taux fixe à 1 %	A-1		42,46	1 045,60		
SA HLM DE LA REUNION	1978	P	CARICUBES	CDC	164 425,93	7 584,96	0,57	A	F	Taux fixe à 3,35 %	F	Taux fixe à 3,35 %	A-1		253,43	7 584,96		
SA HLM DE LA REUNION	1977	P	CARICUBES	CDC	38 981,21	1 855,97	0,57	A	F	Taux fixe à 3,6 %	F	Taux fixe à 3,6 %	A-1		66,92	1 855,97		
SA HLM DE LA REUNION	1980	P	MOULINS A VENT	CDC	384 171,52	99 236,87	8,57	A	F	Taux fixe à 1,2 %	F	Taux fixe à 1,2 %	A-1		1 190,84	10 507,57		
SA HLM DE LA REUNION	1980	P	TANGAVEL	CDC	6 860,21	1 240,16	3,57	A	F	Taux fixe à 3,6 %	F	Taux fixe à 3,6 %	A-1		44,65	293,75		
SA HLM DE LA REUNION	1980	P	LA RIVIERE	CDC	10 320,80	1 865,58	3,57	A	F	Taux fixe à 3,6 %	F	Taux fixe à 3,6 %	A-1		67,16	441,95		
SA HLM DE LA REUNION	1980	P	LA RIVIERE	CDC	119 443,81	20 795,34	3,57	A	F	Taux fixe à 3,35 %	F	Taux fixe à 3,35 %	A-1		696,64	4 944,77		
SA HLM DE LA REUNION	1984		CHEMIN LACROIX	CDC	21 815,45	6 633,30	7,57	A	F	Taux fixe à 2,98 %	F	Taux fixe à 2,98 %	A-1		197,67	746,51		
SA HLM DE LA REUNION	1984		CHEMIN LACROIX	CDC	237 744,24	71 578,23	7,57	A	F	Taux fixe à 2,98 %	F	Taux fixe à 2,98 %	A-1		2 133,03	8 055,13		
SA HLM DE LA REUNION	1984		QUAI OUEST	CDC	18 964,66	5 766,62	7,57	A	F	Taux fixe à 2,98 %	F	Taux fixe à 2,98 %	A-1		171,85	648,94		

Désignation du bénéficiaire	Année de mobilisation et profil d'amortissement de l'emprunt (1)		Objet de l'emprunt garanti	Organisme prêteur ou chef de file	Montant initial	Capital restant dû au 01/01/N	Durée résiduelle	Périodicité des remboursements (2)	Taux Initial			Taux à la date de vote du budget (6)			Catégorie d'emprunt (7)	Indices ou devises pouvant modifier l'emprunt	Annuité garantie au cours de l'exercice	
	Année	Profil							Taux (3)	Index (4)	Taux actualisé (5)	Taux (3)	Index (4)	Niveau de taux			En intérêts (8)	En capital
SA HLM DE LA REUNION	1984		QUAI OUEST	CDC	3 186,18	959,25	7,57	A	F	Taux fixe à 2,98 %		Taux fixe à 2,98 %	2,980	A-1		28,59	107,95	
SA HLM DE LA REUNION	1984		MARIANNE	CDC	441 507,50	134 249,05	7,57	A	F	Taux fixe à 2,98 %		Taux fixe à 2,98 %	2,980	A-1		4 000,62	15 107,88	
SA HLM DE LA REUNION	1984		MARIANNE	CDC	615 192,76	185 217,36	7,57	A	F	Taux fixe à 2,98 %		Taux fixe à 2,98 %	2,980	A-1		5 519,48	20 843,66	
SA HLM DE LA REUNION	1990		S2 LLS OLYMPIADES II	CDC	2 644 665,55	864 258,31	7,75	A	R	Livret A + (-0,75)		Livret A + (-0,75)	0,000	A-1		0,00	114 480,58	
SA HLM DE LA REUNION	1989	P	TESSAN 14 LLS	CDC	531 864,13	205 327,04	9,08	A	R	Livret A + (-0,75)		Livret A + (-0,75)	0,000	A-1		0,00	22 289,95	
SA HLM DE LA REUNION	1988	P	BAGATELLE	CDC	2 156 440,89	749 800,86	8,58	A	R	Livret A + (-0,75)		Livret A + (-0,75)	0,000	A-1		0,00	89 242,64	
SA HLM DE LA REUNION	1989	P	BAGATELLE	CDC	1 635 253,23	618 960,36	9,58	A	R	Livret A + (-0,75)		Livret A + (-0,75)	0,000	A-1		0,00	66 867,62	
SA HLM DE LA REUNION	1989	P	LE PARC	CDC	3 899 026,61	1 475 822,14	9,58	A	R	Livret A + (-0,75)		Livret A + (-0,75)	0,000	A-1		0,00	159 436,25	
SA HLM DE LA REUNION	1990	P	BAGATELLE	CDC	1 361 166,05	560 770,52	10,50	A	R	Livret A + (-0,75)		Livret A + (-0,75)	0,000	A-1		0,00	55 541,63	
SA HLM DE LA REUNION	1990	P	FLOREAL	CDC	3 201 429,36	1 315 630,22	10,42	A	R	Livret A + (-0,75)		Livret A + (-0,75)	0,000	A-1		0,00	130 306,86	
SA HLM DE LA REUNION	1990	P	FLOREAL	CDC	518 560,06	213 635,36	10,50	A	R	Livret A + (-0,75)		Livret A + (-0,75)	0,000	A-1		0,00	21 159,56	
SA HLM DE LA REUNION	1990	P	32 LLS BANANIERES	CDC	1 862 750,15	763 003,13	10,92	A	R	Livret A + (-0,75)		Livret A + (-0,75)	0,000	A-1		0,00	75 571,80	
SA HLM DE LA REUNION	1990	P	57 LLS FREGATE	CDC	3 219 486,10	1 318 741,31	10,92	A	R	Livret A + (-0,75)		Livret A + (-0,75)	0,000	A-1		0,00	130 615,00	
SA HLM DE LA REUNION	1990	P	61 LLS LOUISIANE	CDC	3 415 056,93	1 398 845,19	10,92	A	R	Livret A + (-0,75)		Livret A + (-0,75)	0,000	A-1		0,00	138 548,90	
SA HLM DE LA REUNION	1991	P	63 LLS MOKA	CDC	3 075 045,62	1 386 523,19	11,00	A	R	Livret A + (-0,75)		Livret A + (-0,75)	0,000	A-1		0,00	126 950,41	
SA HLM DE LA REUNION	1991	P	63 LLS MOKA	CDC	175 750,09	78 471,74	11,08	A	R	Livret A + (-0,75)		Livret A + (-0,75)	0,000	A-1		0,00	7 184,89	
SA HLM DE LA REUNION	1991	P	MARECHAL LECLERC 2	CDC	1 223 715,12	533 101,12	11,58	A	R	Livret A + (-0,75)		Livret A + (-0,75)	0,000	A-1		0,00	48 810,87	
SA HLM DE LA REUNION	1991		104 LLS (LES PARALLELES)	CDC	6 255 604,56	2 244 109,92	8,83	A	R	Livret A + (-0,75)		Livret A + (-0,75)	0,000	A-1		0,00	266 401,11	

Designation du bénéficiaire	Année de mobilisation et profil d'amortissement de l'emprunt (1)		Objet de l'emprunt garanti	Organisme prêteur ou chef de file	Montant initial	Capital restant dû au 01/01/N	Durée résiduelle	Périodicité des remboursements (2)	Taux initial			Taux à la date de vote du budget (6)			Catégorie d'emprunt (7)	Indices ou devises pouvant modifier l'emprunt	Annuité garantie au cours de l'exercice	
	Année	Profil							Taux (3)	Index (4)	Taux actualisé (5)	Taux (3)	Index (4)	Niveau de taux			En intérêts (8)	En capital
SA HLM DE LA REUNION	1992		52 LLS L'ASTROLABE	CDC	2 938 446,27	1 181 379,72	9,00	A	R	Livret A + (-0,75)	3,030	R	Livret A + (-0,75)	0,000	A-1		0,00	127 253,55
SA HLM DE LA REUNION	1992	P	32 LOGTS PHAETON 2	CDC	1 606 775,60	753 699,70	12,17	A	R	Livret A + (-0,75)	3,030	R	Livret A + (-0,75)	0,000	A-1		0,00	64 238,34
SA HLM DE LA REUNION	1993	P	76 LOGTS MAPAD CLOVIS HOAREAU	CDC	2 164 776,04	1 091 245,33	13,00	A	R	Livret A + (-0,75)	3,030	R	Livret A + (-0,75)	0,000	A-1		0,00	87 091,10
SA HLM DE LA REUNION	1993	P	22 LOGTS MARCO POLO	CDC	1 467 245,87	739 626,26	13,00	A	R	Livret A + (-0,75)	3,030	R	Livret A + (-0,75)	0,000	A-1		0,00	59 028,76
SA HLM DE LA REUNION	1993	P	30 LOGTS ASTROLABE	CDC	1 838 267,90	926 655,33	13,00	A	R	Livret A + (-0,75)	3,030	R	Livret A + (-0,75)	0,000	A-1		0,00	73 955,35
SA HLM DE LA REUNION	1993	P	76 LOGTS MAPAD CLOVIS HOAREAU	CDC	1 243 318,39	626 746,31	13,00	A	R	Livret A + (-0,75)	3,030	R	Livret A + (-0,75)	0,000	A-1		0,00	50 019,94
SA HLM DE LA REUNION	2007	P	OPERATION 90 ILM LES MANGUIERS	DEXIA CL	2 818 308,08	847 676,18	2,83	A	F	Taux fixe à 4,44 %	4,440	F	Taux fixe à 4,44 %	4,440	A-1		37 636,82	270 376,38
SA HLM DE LA REUNION	1994	P	60 LLS ARSENAL (1èr.)	CDC	4 148 704,11	2 171 434,53	14,08	A	R	Livret A + (-0,75)	3,030	R	Livret A + (-0,75)	0,000	A-1		0,00	163 103,77
SA HLM DE LA REUNION	1997	P	FUBUSTIERS	CDC	3 048 383,66	961 338,69	7,58	A	R	Livret A + (-0,75)	3,030	R	Livret A + (-0,75)	0,000	A-1		0,00	127 632,22
SA HLM DE LA REUNION	1994	P	47 LLS ARSENAL (2èr.)/STE-C.	CDC	2 946 433,53	1 504 618,25	14,92	A	R	Livret A + (-0,75)	3,030	R	Livret A + (-0,75)	0,000	A-1		0,00	113 016,95
SA HLM DE LA REUNION	1994		51 LLS les Cylises Com.Prima	CDC	2 433 799,47	1 081 635,06	11,92	A	R	Livret A + (-0,75)	3,030	R	Livret A + (-0,75)	0,000	A-1		0,00	98 682,79
SA HLM DE LA REUNION	1995		26 LLS LES FLAMBOYANTS	CDC	1 381 080,62	648 846,94	12,75	A	R	Livret A + (-0,75)	3,030	R	Livret A + (-0,75)	0,000	A-1		0,00	55 087,91
SA HLM DE LA REUNION	1998	P	56 LLS LES CHOKAS	CDC	3 250 797,97	1 509 702,21	13,58	A	R	Livret A + (-0,75)	1,510	R	Livret A + (-0,75)	0,000	A-1		0,00	119 884,06
SA HLM DE LA REUNION	1998	P	39 LLS BOIS NEFLE "BENJOINS"	CDC	1 535 456,20	694 751,62	13,83	A	R	Livret A + (-0,75)	1,110	R	Livret A + (-0,75)	0,000	A-1		0,00	55 214,80
SA HLM DE LA REUNION	1999	P	58 LLS OPERATION ARTEMIS	CDC	4 495 485,62	2 060 302,83	14,92	A	R	Livret A + (-0,75)	1,910	R	Livret A + (-0,75)	0,000	A-1		0,00	164 367,31
SA HLM DE LA REUNION	1999	P	OPERATION PILOTE - 22 LLS A LA BRETAGNE	CDC	1 351 446,92	689 893,66	14,42	A	R	Livret A + (-0,75)	2,010	R	Livret A + (-0,75)	0,000	A-1		0,00	51 541,54
SA HLM DE LA REUNION	1999	P	OPERATION PROXIMA 1Y TRANCHE	CDC	1 858 728,44	944 952,71	14,58	A	R	Livret A + (-0,75)	1,280	R	Livret A + (-0,75)	0,000	A-1		0,00	70 596,84
SA HLM DE LA REUNION	1999	P	OPERATION PROXIMA 2Y TRANCHE	CDC	1 880 928,30	956 238,80	14,58	A	R	Livret A + (-0,75)	1,280	R	Livret A + (-0,75)	0,000	A-1		0,00	71 440,02

Désignation du bénéficiaire	Année de mobilisation et profil d'amortissement de l'emprunt (1)		Objet de l'emprunt garanti	Organisme prêteur ou chef de file	Montant initial	Capital restant dû au 01/01/N	Durée résiduelle	Périodicité des remboursements (2)	Taux initial				Taux à la date de vote du budget (6)			Catégorie d'emprunt (7)	Indices ou devises pouvant modifier l'emprunt	Annuité garantie au cours de l'exercice	
	Année	Profil							Taux (3)	Index (4)	Taux actuariel (5)	Taux (3)	Index (4)	Niveau de taux	En intérêts (8)			En capital	
SA HLM DE LA REUNION	1999	P	OPERATION PROXIMA 2Y TRANCHE	CDC	1 551 707,28	746 184,34	14,58	A	R	Livret A + (-0,75)	0,360	R	Livret A + (-0,75)	0,000	A-1		0,00	55 795,17	
SA HLM DE LA REUNION	2015	P	FINANCEMENT DE L'OPERATION « PINARELLO 1 & 2 - 91 LOGEMENTS LOCATIFS SOCIAUX (LLS) » SITUEE RUE DU	CDC	3 064 167,52	3 020 860,41	48,92	A	R	Livret A + 0,6	1,350	R	Livret A + 0,6	1,350	A-1		40 781,62	43 891,76	
SA HLM DE LA REUNION	2015	P	FINANCEMENT DE L'OPERATION « PINARELLO 1 & 2 - 91 LOGEMENTS LOCATIFS SOCIAUX (LLS) » SITUEE RUE DU	CDC	5 053 801,01	4 957 683,10	38,92	A	R	Livret A + 0,6	1,350	R	Livret A + 0,6	1,350	A-1		66 928,72	97 415,50	
SA HLM DE LA REUNION	2015	P	FINANCEMENT DE L'OPERATION « FRANCISEAS - 18 LOGEMENTS LOCATIFS SOCIAUX (LLS) » SITUEE 116 RUE LORY	CDC	651 572,63	642 363,69	48,92	A	R	Livret A + 0,6	1,350	R	Livret A + 0,6	1,350	A-1		8 671,91	9 333,26	
SA HLM DE LA REUNION	2015	P	FINANCEMENT DE L'OPERATION « FRANCISEAS - 18 LOGEMENTS LOCATIFS SOCIAUX (LLS) » SITUEE 116 RUE LORY	CDC	915 078,73	897 674,90	38,92	A	R	Livret A + 0,6	1,350	R	Livret A + 0,6	1,350	A-1		12 118,61	17 638,77	
SA HLM DE LA REUNION	2015	P	OPERATION BAUHINIAS 69 LLS A LA MONTAGNE - PRÊT FONCIER	CDC	2 786 715,50	2 732 734,15	38,92	A	R	Livret A + 0,6	1,350	R	Livret A + 0,6	1,350	A-1		36 891,91	53 696,59	
SA HLM DE LA REUNION	2015	P	OPERATION BAUHINIAS 69 LLS A LA MONTAGNE - PRÊT FONCIER	CDC	2 141 122,58	2 110 861,23	48,92	A	R	Livret A + 0,6	1,350	R	Livret A + 0,6	1,350	A-1		28 496,63	30 669,87	
SA HLM DE LA REUNION	2017	P	POINSETTIAS 15 - LLS de la SHLMR	CDC	311 113,49	311 113,49	50,17	A	R	Livret A + 0,6	1,350	R	Livret A + 0,6	1,350	A-1		0,00	0,00	
SA HLM DE LA REUNION	2017	P	POINSETTIAS 15 - LLS de la SHLMR	CDC	767 369,83	767 369,83	40,17	A	R	Livret A + 0,6	1,350	R	Livret A + 0,6	1,350	A-1		0,00	0,00	
SA HLM DE LA REUNION	1986	P	OPERATION BAUHINIAS 69 LLS A LA MONTAGNE - PRÊT FONCIER	CDC	3 472 586,77	983 048,88	6,92	A	R	Livret A + (-0,75)	3,030	R	Livret A + (-0,75)	0,000	A-1		0,00	147 882,06	
SA HLM DE LA REUNION	2000	P	revision de prix Louisiane	CDC	41 023,98	22 226,38	15,08	A	R	Livret A + (-0,75)	1,280	R	Livret A + (-0,75)	0,000	A-1		0,00	1 569,18	

Designation du bénéficiaire	Année de mobilisation et profil d'amortissement de l'emprunt (1)		Objet de l'emprunt garanti	Organisme prêteur ou chef de file	Montant initial	Capital restant dû au 01/01/N	Durée résiduelle	Périodicité des remboursements (2)	Taux initial			Taux à la date de vote du budget (6)			Catégorie d'emprunt (7)	Indices ou devises pouvant modifier l'emprunt	Annuité garantie au cours de l'exercice	
	Année	Profil							Taux (3)	Index (4)	Taux actu-riel (5)	Taux (3)	Index (4)	Niveau de taux			En intérêts (8)	En capital
SA HLM DE LA REUNION	2000	P	revision de prix Phaeon	CDC	65 815,38	35 658,67	15,08	A	R	Livret A + (-0,75)	1,280	R	Livret A + (-0,75)	0,000	A-1	0,00	2 517,50	
SA HLM DE LA REUNION	2000	P	Révision de prix MarcoPolo	CDC	69 327,05	37 289,87	15,33	A	R	Livret A + (-0,75)	1,280	R	Livret A + (-0,75)	0,000	A-1	0,00	2 632,67	
SA HLM DE LA REUNION	2000	P	OPERATION JONQUILLES 22 LLTS	CDC	493 210,35	251 058,61	15,33	A	R	Livret A + (-0,75)	0,380	R	Livret A + (-0,75)	0,000	A-1	0,00	17 741,11	
SA HLM DE LA REUNION	2000	P	OPERATION RUELLE DU DANCING	CDC	321 546,61	164 791,32	15,75	A	R	Livret A + (-0,75)	1,110	R	Livret A + (-0,75)	0,000	A-1	0,00	11 645,02	
SA HLM DE LA REUNION	1999	P	OPERATION FLUBUSTIERS	CDC	454 616,80	111 296,39	3,82	A	R	Livret A + 1,3	3,800	R	Livret A + 1,3	2,050	A-1	2 281,58	27 720,59	
SA HLM DE LA REUNION	1999	P	OPERATION FLUBUSTIERS	CDC	3 826 121,85	276 179,07	0,57	A	R	Livret A + 1,3	3,800	R	Livret A + 1,3	2,050	A-1	5 661,67	276 179,07	
SA HLM DE LA REUNION	1999	P	OPERATION FLUBUSTIERS	CDC	4 333 768,36	591 559,00	1,57	A	R	Livret A + 1,3	3,800	R	Livret A + 1,3	2,050	A-1	12 126,96	295 344,10	
SA HLM DE LA REUNION	1999	P	OPERATION FLUBUSTIERS	CDC	68 193,94	13 238,71	2,57	A	R	Livret A + 1,3	3,800	R	Livret A + 1,3	2,050	A-1	271,39	4 400,94	
SA HLM DE LA REUNION	2002	P	TAMERLAN 28 LLS	CDC	1 676 740,16	1 027 040,85	17,67	A	R	Livret A + (-0,64)	2,320	R	Livret A + (-0,64)	0,110	A-1	1 114,72	63 931,29	
SA HLM DE LA REUNION	2003	P	TAMERLAN 28 LLTS	CDC	1 406 268,29	828 871,67	18,00	A	R	Livret A + (-0,75)	1,390	R	Livret A + (-0,75)	0,000	A-1	0,00	52 764,75	
SA HLM DE LA REUNION	2003	P	PIERRE BOULANGER 70 LLS	CDC	3 814 406,46	2 346 294,95	18,00	A	R	Livret A + (-0,69)	2,270	R	Livret A + (-0,69)	0,060	A-1	1 447,07	148 643,86	
SA HLM DE LA REUNION	2003	P	Opé ANTARES 35 LLS	CDC	2 067 875,92	1 271 979,51	18,00	A	R	Livret A + (-0,69)	2,270	R	Livret A + (-0,69)	0,060	A-1	764,49	80 583,08	
SEGRE	1988		24 LLS 1ERE TRANCHE ZRHII BUTOR	CDC	1 143 367,63	298 471,30	5,25	A	R	Livret A + (-0,75)	3,030	R	Livret A + (-0,75)	0,000	A-1	0,00	51 854,53	
SEGRE	2014	P	OPERATION * 41 LLTS LES COMPTOIRS DU BUTOR3 SITUEE ANGLE AVENUE MARECHAL DE LATTRE DE TASSIGNY ET RUJ	CDC	295 603,34	286 202,38	47,08	A	R	Livret A + (-0,2)	1,050	R	Livret A + (-0,2)	0,550	A-1	1 574,11	5 226,38	
SEGRE	2014	P	OPERATION * 41 LLTS LES COMPTOIRS DU BUTOR * SITUEE ANGLE AVENUE MARECHAL DE LATTRE DE TASSIGNY ET	CDC	2 166 738,12	2 076 273,67	37,08	A	R	Livret A + (-0,2)	1,050	R	Livret A + (-0,2)	0,550	A-1	11 419,51	49 277,35	
SEGRE	2012	P	OPERATION DOMAINE DES FLUCREAS ILOTS 1 ET 2	CDC	2 364 792,00	801 779,56	0,33	A	R	Livret A + 0,6	2,850	R	Livret A + 0,6	1,350	A-1	10 824,02	801 779,56	

Designation du bénéficiaire	Année de mobilisation et d'amortissement de l'emprunt (1)		Objet de l'emprunt garanti	Organisme prêteur ou chef de file	Montant initial	Capital restant dû au 01/01/N	Durée résiduelle	Périodicité des remboursements (2)	Taux initial				Taux à la date de vote du budget (6)			Catégorie d'emprunt (7)	Indices ou devises pouvant modifier l'emprunt	Annuité garantie au cours de l'exercice	
	Année	Profil							Taux (3)	Index (4)	Taux actualisé (5)	Taux (3)	Index (4)	Niveau de taux	En intérêts (8)			En capital	
SEDRE	1990		35 lls zac ste clotilde	CDC	1 763 835,13	576 404,68	7,92	A	R	Livret A + (-0,75)	3,030	R	Livret A + (-0,75)	0,000	A-1		0,00	76 351,18	
SEDRE	1988		40 LLS ZAC STE-CLOTILDE	CDC	1 494 000,37	384 561,06	5,67	A	R	Livret A + (-0,75)	3,030	R	Livret A + (-0,75)	0,000	A-1		0,00	66 814,70	
SEDRE	1989		28 LLS ZAC MOUFIA II	CDC	1 043 835,95	308 712,76	6,50	A	R	Livret A + (-0,75)	3,030	R	Livret A + (-0,75)	0,000	A-1		0,00	46 351,99	
SEDRE	1989		22 LLS MOUFIA La Rocade	CDC	718 900,32	210 667,46	6,83	A	R	Livret A + (-0,75)	3,030	R	Livret A + (-0,75)	0,000	A-1		0,00	31 630,88	
SEDRE	1989		48 LLS CASSE PIERRE	CDC	2 173 808,50	642 900,24	6,50	A	R	Livret A + (-0,75)	3,030	R	Livret A + (-0,75)	0,000	A-1		0,00	96 528,92	
SEDRE	1988		40 LLS ZAC STE CLOTILDE	CDC	182 238,93	53 403,52	6,83	A	R	Livret A + (-0,75)	3,030	R	Livret A + (-0,75)	0,000	A-1		0,00	8 018,33	
SEDRE	1988		56 LLS OPERATION ZAC MOUFIA	CDC	2 315 447,35	596 035,46	5,87	A	R	Livret A + (-0,75)	3,030	R	Livret A + (-0,75)	0,000	A-1		0,00	103 551,45	
SEDRE	1988		24 LLS 2EME ZRHI BUTOR	CDC	617 875,87	159 051,74	5,58	A	R	Livret A + (-0,75)	3,030	R	Livret A + (-0,75)	0,000	A-1		0,00	27 632,65	
SEDRE	1991		62 LLS ZAC PATATES	CDC	3 491 326,11	1 260 996,64	8,42	A	R	Livret A + (-0,75)	3,030	R	Livret A + (-0,75)	0,000	A-1		0,00	149 684,49	
SEDRE	1992		75 LLS TOUCOULEUR	CDC	4 347 346,40	1 714 816,19	9,25	A	R	Livret A + (-0,75)	3,030	R	Livret A + (-0,75)	0,000	A-1		0,00	184 713,22	
SEDRE	1992		78 LLS RHI BELLEPIERRE	CDC	4 671 887,18	1 829 516,44	9,33	A	R	Livret A + (-0,75)	3,030	R	Livret A + (-0,75)	0,000	A-1		0,00	197 068,28	
SEDRE	1987		48 LLS ZAC II PATATES A DURAND	CDC	2 204 870,14	488 002,58	4,33	A	R	Livret A + (-0,75)	3,030	R	Livret A + (-0,75)	0,000	A-1		0,00	100 902,23	
SEDRE	1994		4 LLS RHI BELLEPIERRE	CDC	77 171,98	35 452,80	11,00	A	R	Livret A + (-0,75)	3,030	R	Livret A + (-0,75)	0,000	A-1		0,00	3 234,53	
SEDRE	1995		34 LLS Rose des Sables	CDC	1 958 993,96	942 338,75	12,08	A	R	Livret A + (-0,75)	3,030	R	Livret A + (-0,75)	0,000	A-1		0,00	80 005,73	
SEDRE	1995		32 LLS FOND. ABBE PIERRE	CDC	1 591 591,37	747 747,19	12,67	A	R	Livret A + (-0,75)	3,030	R	Livret A + (-0,75)	0,000	A-1		0,00	63 484,67	
SEDRE	1999	P	OPERATION MONET 1 36 LLS	CDC	2 680 324,56	1 368 266,07	14,42	A	R	Livret A + (-0,75)	2,010	R	Livret A + (-0,75)	0,000	A-1		0,00	102 222,33	
SEDRE	1999	P	OPERATION 44 LLTS MONET II NYMPHEAS	CDC	2 998 144,23	1 442 388,83	14,42	A	R	Livret A + (-0,75)	1,110	R	Livret A + (-0,75)	0,000	A-1		0,00	107 853,15	
SEDRE	1999	P	OPERATION MONTPLAISIR	CDC	5 935 854,50	3 052 113,13	14,50	A	R	Livret A + (-0,75)	2,010	R	Livret A + (-0,75)	0,000	A-1		0,00	228 021,52	

Désignation du bénéficiaire	Année de mobilisation et profil d'amortissement de l'emprunt (1)		Objet de l'emprunt garanti	Organisme prêteur ou chef de file	Montant initial	Capital restant dû au 01/01/N	Durée résiduelle	Périodicité des remboursements (2)	Taux initial				Taux à la date de vote du budget (6)			Catégorie d'emprunt (7)	Indices ou devises pouvant modifier l'emprunt	Annuité garantie au cours de l'exercice	
	Année	Profil							Taux (3)	Index (4)	Taux actuariel (5)	Taux (3)	Index (4)	Niveau de taux	En intérêts (8)			En capital	
SEGRE	2000	P	EUDOXIE NONCE 60 LLTS	CDC	2 754 919,39	1 402 335,17	15,42	A	R	Livret A + (-0,75)	0,380	R	Livret A + (-0,75)	0,000	A-1		0,00	99 096,31	
SEGRE	2000	P	65 LOGEMENTS GEORGES BRASSENS	CDC	3 429 589,82	1 745 762,30	15,42	A	R	Livret A + (-0,75)	0,380	R	Livret A + (-0,75)	0,000	A-1		0,00	123 364,66	
SEGRE	2000	P	OPERATION 40 LLTS MONNET 3	CDC	1 673 308,08	851 763,15	15,42	A	R	Livret A + (-0,75)	0,380	R	Livret A + (-0,75)	0,000	A-1		0,00	60 190,02	
SEGRE	2002	P	CONSTRUCTION DE 69 LLTS BUIJOR	CDC	3 286 375,86	2 014 282,83	17,25	A	R	Livret A + (-0,75)	1,470	R	Livret A + (-0,75)	0,000	A-1		0,00	121 343,90	
SEGRE	2002	P	OP BOIS PAPANGUES 14 LLTS	CDC	547 148,07	332 922,75	17,42	A	R	Livret A + (-0,75)	1,470	R	Livret A + (-0,75)	0,000	A-1		0,00	20 055,85	
SEGRE	2002	P	37 LLTS OP. LORY LES BAS	CDC	1 765 312,25	1 072 513,28	17,67	A	R	Livret A + (-0,75)	1,470	R	Livret A + (-0,75)	0,000	A-1		0,00	64 610,07	
SEMADER	2015	P	financement de l'opération GAA "Lauriane", foncier, anticipation foncière parcelles cadastrées BE 6	CDC	952 108,00	952 108,00	3,00	A	R	Livret A + 0,6	1,600	R	Livret A + 0,6	1,350	A-1		12 853,46	0,00	
SEMADER	2015	P	opération parc social public - réhabilitation de 273 logements sociaux situés à diverses adresses	CDC	148 283,00	148 283,00	15,50	A	R	Livret A + 0,6	1,600	R	Livret A + 0,6	1,350	A-1		2 001,82	0,00	
SEMADER	1992		8 LLS LES PUPILLES LA MONTAGNE	CDC	288 197,61	105 026,51	9,42	A	R	Livret A + (-0,75)	3,030	R	Livret A + (-0,75)	0,000	A-1		0,00	11 313,04	
SEMADER	1993		63 LLS LES CORINDONS	CDC	3 838 040,45	1 656 307,45	10,00	A	R	Livret A + (-0,75)	3,030	R	Livret A + (-0,75)	0,000	A-1		0,00	163 517,60	
SEMADER	1994		48 L.L.S. GERINGERE(1ètr.)	CDC	3 128 924,30	1 410 287,19	11,17	A	R	Livret A + (-0,75)	3,030	R	Livret A + (-0,75)	0,000	A-1		0,00	128 667,31	
SEMADER	1994		48 L.L.S.Géringère 1ètr.compl (Zetranche)	CDC	144 536,00	64 235,04	11,75	A	R	Livret A + (-0,75)	3,030	R	Livret A + (-0,75)	0,000	A-1		0,00	5 860,47	
SEMADER	1994		24 LLS GERINGERE	CDC	1 867 904,91	830 138,82	11,92	A	R	Livret A + (-0,75)	3,030	R	Livret A + (-0,75)	0,000	A-1		0,00	75 737,57	
SEMADER	1994		76 L.L.S. LA BRETAGNE (1ètr.)	CDC	5 777 544,11	2 567 670,16	11,92	A	R	Livret A + (-0,75)	3,030	R	Livret A + (-0,75)	0,000	A-1		0,00	234 260,85	
SEMADER	1995		15 LLS Montreuil	CDC	1 063 958,92	511 798,28	12,08	A	R	Livret A + (-0,75)	3,030	R	Livret A + (-0,75)	0,000	A-1		0,00	43 452,31	
SEMADER	1995		28 LLs Turpin	CDC	1 538 402,06	740 020,60	12,08	A	R	Livret A + (-0,75)	3,030	R	Livret A + (-0,75)	0,000	A-1		0,00	62 828,67	
SEMADER	1995		88 LLs LA BRETAGNE 2	CDC	6 900 394,54	3 264 180,27	12,33	A	R	Livret A + (-0,75)	3,030	R	Livret A + (-0,75)	0,000	A-1		0,00	277 132,96	

Designation du bénéficiaire	Année de mobilisation et profil d'amortissement de l'emprunt (1)		Objet de l'emprunt garanti	Organisme prêteur ou chef de file	Montant initial	Capital restant dû au 01/01/N	Durée résiduelle	Périodicité des remboursements (2)	Taux initial			Taux à la date de vote du budget (6)			Catégorie d'emprunt (7)	Indices ou devises pouvant modifier l'emprunt	Annuités garanties au cours de l'exercice	
	Année	Profil							Taux (3)	Index (4)	Taux actualisé (5)	Taux (3)	Index (4)	Niveau de taux			En intérêts (8)	En capital
SEMADER	1997	P	19 LLS EUDOXIE NONGE	CDC	982 966,45	430 394,87	12,92	A	R	Livret A + (-0,75)	2,030	R	Livret A + (-0,75)	0,000	A-1		0,00	36 541,07
SEMADER	1998	P	30 LLS RUELLE PITEL	CDC	1 560 365,72	735 117,53	13,08	A	R	Livret A + (-0,75)	2,030	R	Livret A + (-0,75)	0,000	A-1		0,00	58 424,03
SEMADER	1999	P	Opération Dragon 1 - 28 LLS	CDC	1 503 665,14	773 195,74	14,25	A	R	Livret A + (-0,75)	2,010	R	Livret A + (-0,75)	0,000	A-1		0,00	57 764,98
SEMADER	1999	P	OPERATION DRAGON 2 Y'TRANCHE	CDC	1 741 316,50	895 354,65	14,50	A	R	Livret A + (-0,75)	2,010	R	Livret A + (-0,75)	0,000	A-1		0,00	66 891,40
SEMADER	1999	P	LES CORINDONS REVISIONS PRIX	CDC	96 552,73	49 086,12	14,58	A	R	Livret A + (-0,75)	1,280	R	Livret A + (-0,75)	0,000	A-1		0,00	3 667,19
SEMADER	1999	P	REVISION PRIX BRETAGNE 1	CDC	211 965,96	107 709,82	14,92	A	R	Livret A + (-0,75)	1,280	R	Livret A + (-0,75)	0,000	A-1		0,00	8 046,94
SEMADER	1999	P	REVISION DE PRIX LA BRETAGNE 2	CDC	255 141,51	129 710,53	14,92	A	R	Livret A + (-0,75)	1,280	R	Livret A + (-0,75)	0,000	A-1		0,00	9 690,59
SEMADER	2016	P	FINANCEMENT DE L'OPERATION PARC SOCIAL PUBLIC FLEUR DE CAFE 41 LLS ACQUISITION EN VEFA SISE 12 RUE P	CDC	3 269 688,98	3 220 475,75	40,67	A	R	Livret A + 0,6	1,350	R	Livret A + 0,6	1,350	A-1		0,00	0,00
SEMADER	2017	P	FINANCEMENT DE L'OPERATION PARC SOCIAL PUBLIC FLEUR DE CAFE 41 LLS ACQUISITION EN VEFA SISE 12 RUE P	CDC	819 248,98	804 721,35	50,67	A	R	Livret A + 0,6	1,350	R	Livret A + 0,6	1,350	A-1		0,00	0,00
SEMADER	2000	P	OPERATION BASSIN COUDERC	CDC	563 967,00	289 031,25	15,17	A	R	Livret A + (-0,75)	0,380	R	Livret A + (-0,75)	0,000	A-1		0,00	20 424,46
SEMADER	2000	P	OPERATION PLACE DE VERDUN	CDC	1 450 814,73	786 048,55	15,17	A	R	Livret A + (-0,75)	1,280	R	Livret A + (-0,75)	0,000	A-1		0,00	55 495,03
SEMADER	2000	P	OPERATION PTIT ILE 20 LLS	CDC	1 076 193,57	583 079,55	15,17	A	R	Livret A + (-0,75)	1,280	R	Livret A + (-0,75)	0,000	A-1		0,00	41 185,42
SEMADER	2000	P	OPERATION PTIT ILE 42 LLS	CDC	2 085 536,98	1 068 830,91	15,17	A	R	Livret A + (-0,75)	0,380	R	Livret A + (-0,75)	0,000	A-1		0,00	75 529,17
SEMADER	2000	P	construction de 22 LLS opération Jannozats angle rue pitel et Jannozats	CDC	1 223 419,66	660 095,14	15,58	A	R	Livret A + (-0,75)	2,010	R	Livret A + (-0,75)	0,000	A-1		0,00	46 602,72
SEMADER	2002	P	OPERATION SQUARE JACOB 31 LLS	CDC	1 464 070,24	946 635,08	17,17	A	R	Livret A + (-0,59)	2,370	R	Livret A + (-0,59)	0,160	A-1		1 493,91	56 334,24

Designation du bénéficiaire	Années de mobilisation et profil d'amortissement de l'emprunt (1)		Objet de l'emprunt garanti	Organisme prêteur ou chef de file	Montant initial	Capital restant dû au 01/01/N	Durée résiduelle	Périodicité des remboursements (2)	Taux initial			Taux à la date de vote du budget (6)			Catégorie d'emprunt (7)	Indices ou devises pouvant modifier l'emprunt	Annuité garantie au cours de l'exercice	
	Année	Profil							Taux (3)	Index (4)	Taux actualisé (5)	Taux (3)	Index (4)	Niveau de taux			En intérêts (8)	En capital
SIDR	2002	P	OP CHAUDRON 4 REHABILITATION 96 LOGTS	CDC	664 624,00	231 407,64	5,42	A	R	Livret A + 1,2	R	Livret A + 1,2	1,950	A-1		4 512,45	38 959,74	
SIDR	2002	P	OP VAUBAN II 1ERE TRANCHE REHABILITATION 192 LOGTS	CDC	1 181 780,00	409 313,63	5,42	A	R	Livret A	R	Livret A	0,750	A-1		3 069,85	66 951,02	
SIDR	2004	P	OPERATION TRISKELL 46 LLS BRETAGNE	CDC	1 923 733,35	1 379 927,31	22,75	A	R	Livret A + 1,2	R	Livret A + 1,2	1,950	A-1		26 908,58	65 775,94	
SIDR	2005	P	OPERATION KERVEGUEN 66 LLS ZAC BELLEPIERRE	CDC	3 640 867,44	2 523 876,36	23,25	A	R	Livret A + (-0,69)	R	Livret A + (-0,69)	0,060	A-1		1 556,59	133 029,39	
SIDR	2003	P	OP MOUFIA 2 1ERE TRANCHE REHABILITATION DE	CDC	815 572,00	327 210,35	6,17	A	R	Livret A + 1,2	R	Livret A + 1,2	1,950	A-1		6 380,60	47 353,53	
SIDR	2003	P	VAUBAN II 2e TRANCHE REHABILITATION 146 LOGEMENTS	CDC	854 728,00	346 656,30	6,17	A	R	Livret A + 0,25	R	Livret A + 0,25	1,000	A-1		3 466,56	48 056,37	
SIDR	2005	P	Op Cyclades 16 LLS lory les Ba	CDC	813 501,28	563 925,14	23,25	A	R	Livret A + (-0,69)	R	Livret A + (-0,69)	0,060	A-1		347,80	29 723,57	
SIDR	2005	P	OPERATION DIMITILE 63 LLS	CDC	2 147 057,06	1 563 645,19	23,83	A	R	Livret A + 0,7	R	Livret A + 0,7	1,450	A-1		22 672,86	74 588,78	
SIDR	2006	P	OPERATION JUAN DE NOVA 31 LLS	CDC	1 664 297,18	1 342 663,70	24,17	A	R	Livret A + 1,2	R	Livret A + 1,2	1,950	A-1		26 181,94	53 666,61	
SIDR	2006	P	OPERATION BASSAS DE INDIA 47 LLS	CDC	1 514 102,59	1 229 945,57	24,17	A	R	Livret A + 0,7	R	Livret A + 0,7	1,450	A-1		17 834,21	41 170,27	
SIDR	2004	P	OPERATION MOUFIA 2 - 2EME TRANCHE 135 LOGEMENTS	CDC	829 826,00	396 379,23	7,00	A	R	Livret A + 1,2	R	Livret A + 1,2	1,950	A-1		7 729,39	48 979,89	
SIDR	2004	P	OPERAT* CAMELIAS 36 BAT ABCDE	CDC	1 064 460,00	494 976,00	7,00	A	R	Livret A + 0,25	R	Livret A + 0,25	1,000	A-1		4 949,76	59 738,80	
SIDR	2004	P	OPERATION CAMELIAS 32 - BAT MNSTUV	CDC	1 112 855,00	512 461,27	7,08	A	R	Livret A + 0,25	R	Livret A + 0,25	1,000	A-1		5 124,61	61 849,10	
SIDR	2004	P	OPERATION CHAUDRON 39 REHABILITATION 42 LOGEMENTS	CDC	232 351,00	109 928,51	7,08	A	R	Livret A + 1,2	R	Livret A + 1,2	1,950	A-1		2 143,61	13 583,67	
SIDR	2005	P	CHAUDRON 05 REHABILITAT* 139 LOGTS	CDC	764 737,00	232 905,30	3,25	A	R	Livret A + 0,7	R	Livret A + 0,7	1,450	A-1		3 377,13	58 293,95	
SIDR	2005	P	SOURCE 46/48 REHABILITAT* 80 LOGTS	CDC	538 910,00	164 128,32	3,25	A	R	Livret A + 0,7	R	Livret A + 0,7	1,450	A-1		2 379,86	41 079,74	

Désignation du bénéficiaire	Année de mobilisation et profil d'amortissement de l'emprunt (1)		Objet de l'emprunt garanti	Organisme prêteur ou chef de file	Montant initial	Capital restant dû au 01/01/N	Durée résiduelle	Périodicité des remboursements (2)	Taux initial			Taux à la date de vote du budget (6)			Catégorie d'emprunt (7)	Indices ou devises pouvant modifier l'emprunt	Annuité garantie au cours de l'exercice	
	Année	Profil							Taux (3)	Index (4)	Taux actuel (5)	Taux (3)	Index (4)	Niveau de taux			En intérêts (8)	En capital
SIDR	2005	P	CHAUDRON 2 BAT TUWV REHABILITAT* 120 LOGTS	CDC	446 830,00	136 084,79	3,25	A	R	Livret A + 0,7	R	Livret A + 0,7	1,450	A-1		1 973,23	34 060,71	
SIDR	2005	P	CHAUDRON 08 REHABILITAT* 55 LOGTS	CDC	224 256,00	67 953,99	3,75	A	R	Livret A + 0,7	R	Livret A + 0,7	1,450	A-1		985,93	17 008,23	
SIDR	2008	P	OPERATION LACROIX 42 LLTS ST-DENIS	CDC	2 003 649,70	1 696 317,96	31,67	A	R	Livret A + 0,5	R	Livret A + 0,5	1,250	A-1		21 203,98	58 015,38	
SIDR	2008	P	OPERATION SAN SEVERIA 43 LLTS STE CLOTILDE	CDC	2 955 198,22	2 451 900,14	26,67	A	R	Livret A + 1	R	Livret A + 1	1,750	A-1		42 908,26	82 876,69	
SIDR	2008	P	OPERATION SAN SEVERIA 2 18 LLTS STE-CLOTILDE	CDC	1 122 895,10	931 655,50	26,67	A	R	Livret A + 1	R	Livret A + 1	1,750	A-1		16 303,97	35 290,62	
SIDR	2008	P	OPERATION FLEUR DE VANILLE 26 PLS	CDC	2 246 560,53	1 751 109,99	21,25	A	R	Livret A + 1	R	Livret A + 1	1,750	A-1		30 644,42	85 371,93	
SIDR	2009	P	OPERATION PORQUEROLLES 35 LLTS	CDC	1 761 014,34	1 527 309,70	32,50	A	R	Livret A	R	Livret A	0,750	A-1		11 454,82	40 963,18	
SIDR	2011	P	OP PAILLE EN QUEUE 32 LLTS ACQUISITION FONCIERE	CDC	285 797,28	263 036,30	44,00	A	R	Livret A + (-0,7)	R	Livret A + (-0,7)	0,050	A-1		131,52	5 781,20	
SIDR	2011	P	OP PAILLE EN QUEUE 32 LLTS CONSTRUCTION	CDC	1 024 484,44	917 168,64	34,00	A	R	Livret A + (-0,7)	R	Livret A + (-0,7)	0,050	A-1		458,58	25 982,74	
SIDR	2009	P	OPERATION LA SOURCE 48/48 REHABILIT 80 LOGEMENTS	CDC	1 000 000,00	725 880,38	17,00	A	R	Livret A + 0,25	R	Livret A + 0,25	1,000	A-1		7 258,80	47 358,86	
SIDR	2009	P	OPERATION CAMELIAS 32 1ERE TRANCHE PRET COMPLEM.	CDC	1 500 000,00	1 088 820,57	17,00	A	R	Livret A + 0,25	R	Livret A + 0,25	1,000	A-1		10 888,21	71 038,28	
SIDR	2011	P	OP HEBRIDES 33 LLTS CONSTRUCTION	CDC	1 717 009,98	1 483 197,14	34,25	A	R	Livret A + 0,6	R	Livret A + 0,6	1,350	A-1		20 023,16	58 196,87	
SIDR	2011	P	OPERATION LES HEBRIDES 33 LLTS FONCIER	CDC	89 706,43	79 243,99	44,25	A	R	Livret A + 0,6	R	Livret A + 0,6	1,350	A-1		1 069,79	2 702,16	
SIDR	2012	P	opération Cocos 38 LLTS - prêt foncier	CDC	403 628,99	387 536,60	45,42	A	R	Livret A + (-0,2)	R	Livret A + (-0,2)	0,550	A-1		2 131,45	7 421,30	
SIDR	2012	P	opération Cocos 38 LLTS - prêt construction	CDC	1 713 040,17	1 609 146,52	35,42	A	R	Livret A + (-0,2)	R	Livret A + (-0,2)	0,550	A-1		8 850,30	40 518,98	
SIDR	2010	P	FINANCEMENT ACHAT TERRAIN ID 265 BRETAGNE	CDC	800 000,00	800 000,00	8,25	A	R	Livret A + 0,6	R	Livret A + 0,6	1,350	A-1		10 800,00	0,00	
SIDR	2010	P	FINANCEMENT ACHAT TERRAIN EM 75 AUX EPOUX GAUD	CDC	1 410 000,00	1 410 000,00	8,25	A	R	Livret A + 0,6	R	Livret A + 0,6	1,350	A-1		19 035,00	0,00	

Designation du bénéficiaire	Année de mobilisation et d'amortissement de l'emprunt (1)		Objet de l'emprunt garanti	Organisme prêteur ou chef de file	Montant initial	Capital restant dû au 01/01/N	Durée résiduelle	Périodicité des remboursements (2)	Taux initial			Taux à la date de vote du budget (6)			Catégorie d'emprunt (7)	Indices ou devises pouvant modifier l'emprunt	Annuité garantie au cours de l'exercice	
	Année	Profil							Taux (3)	Index (4)	Taux actuariel (5)	Taux (3)	Index (4)	Niveau de taux			En intérêts (8)	En capital
SIDR	2012	P	REALISATION DE L'OPERATION LE FLORENTIN 65 LLS AVENUE LECONTE DE LISLE (PRÊT FONCIER)	CDC	1 274 465,75	1 218 495,30	45,92	A	R	Livret A + 0,6	2,850	R	Livret A + 0,6	1,350		16 449,89	19 282,85	
SIDR	2012	P	REALISATION DE L'OPERATION LE FLORENTIN 65 LLS AVENUE LECONTE DE LISLE (PRÊT FONCIER)	CDC	2 973 753,14	2 783 823,81	35,92	A	R	Livret A + 0,6	2,850	R	Livret A + 0,6	1,350		37 581,62	60 564,46	
SIDR	2012	P	OPERATION LES JACQUIERS 63 LLS PRET FONCIER	CDC	1 141 906,54	1 091 757,66	45,92	A	R	Livret A + 0,6	2,850	R	Livret A + 0,6	1,350		14 738,73	17 272,21	
SIDR	2012	P	OPERATION LES JACQUIERS PRET CONSTRUCTION	CDC	2 664 448,86	2 494 274,36	35,92	A	R	Livret A + 0,6	2,850	R	Livret A + 0,6	1,350		33 672,70	54 285,06	
SIDR	2012	P	OPERATION SOLENE 26 LLS PRET FONCIER	CDC	766 113,65	732 468,39	45,92	A	R	Livret A + 0,6	2,850	R	Livret A + 0,6	1,350		9 898,32	11 591,42	
SIDR	2012	P	OPERATION SOLENE 26 LLS PRET CONSTRUCTION	CDC	1 606 977,04	1 504 341,73	35,92	A	R	Livret A + 0,6	2,850	R	Livret A + 0,6	1,350		20 308,62	32 728,23	
SIDR	2012	P	OPERATION CANAMELLE 39 LLS PRET FONCIER	CDC	1 298 984,05	1 226 330,30	45,92	A	R	Livret A + (-0,2)	2,050	R	Livret A + (-0,2)	0,550		6 744,82	23 501,86	
SIDR	2012	P	OPERATION CANAMELLE 39 LLS PRET CONSTRUCTION	CDC	3 030 962,51	2 799 948,01	35,92	A	R	Livret A + (-0,2)	2,050	R	Livret A + (-0,2)	0,550		15 399,71	70 543,40	
SIDR	2012	P	OPER. TERRASSES DE SOPHIE 36 LLS PRET FONCIER	CDC	1 030 137,66	981 578,02	45,92	A	R	Livret A + 0,6	2,850	R	Livret A + 0,6	1,350		13 251,30	15 533,60	
SIDR	2012	P	OPERATION LES DIPLOMES D'ANJOU PRET FONCIER	CDC	986 754,66	943 419,55	45,92	A	R	Livret A + 0,6	2,850	R	Livret A + 0,6	1,350		12 736,16	14 929,74	
SIDR	2012	P	OPERATION LES DIPLOMES D'ANJOU PRET CONSTRUCTION	CDC	2 302 427,84	2 155 375,10	35,92	A	R	Livret A + 0,6	2,850	R	Livret A + 0,6	1,350		29 097,56	46 892,02	
SIDR	2012	P	OPE QUAI DES REVES 27 LLS PRET CONSTRUCTION	CDC	1 968 982,88	1 843 226,78	35,92	A	R	Livret A + 0,6	2,850	R	Livret A + 0,6	1,350		24 883,56	40 100,98	
SIDR	2012	P	OPE QUAI DES REVES 27 LLS PRET FONCIER	CDC	843 849,69	806 790,52	45,92	A	R	Livret A + 0,6	2,850	R	Livret A + 0,6	1,350		10 891,67	12 767,57	
SIDR	2012	P	OP LES TERRASSES DE SOPHIE 36 LLS PRET CONSTRUCTION	CDC	2 403 654,84	2 250 136,86	35,92	A	R	Livret A + 0,6	2,850	R	Livret A + 0,6	1,350		30 376,85	48 953,65	
SIDR	2012	P	OPERATION AMBRE 28 LLS PRET FONCIER	CDC	311 596,71	294 168,74	45,92	A	R	Livret A + (-0,2)	2,050	R	Livret A + (-0,2)	0,550		1 617,93	5 637,56	

Désignation du bénéficiaire	Année de mobilisation et d'amortissement de l'emprunt (1)		Objet de l'emprunt garanti	Organisme prêteur ou chef de file	Montant initial	Capital restant dû au 01/01/N	Durée résiduelle	Périodicité des remboursements (2)	Taux initial			Taux à la date de vote du budget (6)			Catégorie d'emprunt (7)	Indices ou devises pouvant modifier l'emprunt	Annuité garantie au cours de l'exercice	
	Année	Profil							Taux (3)	Index (4)	Taux actualisé (5)	Taux (3)	Index (4)	Niveau de taux			En intérêts (8)	En capital
SIDR	2012	P	OPERATION AMBRE 29 LLTS PRET CONSTRUCTION	CDC	1 092 447,53	1 009 183,14	35,92	A	R	Livret A + (-0,2)	2,050	R	Livret A + (-0,2)	0,550	A-1		5 550,50	25 425,90
SIDR	2012	P	OPERATION FINETTE 60 LLTS PRET FONCIER	CDC	1 096 540,93	1 035 210,06	45,92	A	R	Livret A + (-0,2)	2,050	R	Livret A + (-0,2)	0,550	A-1		5 653,66	19 839,15
SIDR	2012	P	REALISATION DE L'OPERATION FINETTE 60 LLTS SITUEE AU 203 CHEMIN FINETTE A BOIS DE NEFLES (PRET CONST)	CDC	2 162 284,27	1 997 488,10	35,92	A	R	Livret A + (-0,2)	2,050	R	Livret A + (-0,2)	0,550	A-1		10 986,18	50 325,79
SIDR	2013	P	OPERATION TISSERIN 44 LLTS PRET FONCIER	CDC	480 515,70	462 286,05	46,00	A	R	Livret A + (-0,2)	2,050	R	Livret A + (-0,2)	0,550	A-1		2 542,58	8 646,17
SIDR	2013	P	OPERATION TISSERIN 44 LLTS PRET CONSTRUCTION	CDC	1 553 053,19	1 470 630,72	36,00	A	R	Livret A + (-0,2)	2,050	R	Livret A + (-0,2)	0,550	A-1		8 088,47	35 948,44
SIDR	2011	P	ACHAT TERRAIN CONSORTS FONTAINE/LEBIHAN	CDC	288 400,00	288 400,00	9,00	A	R	Livret A + 0,6	2,350	R	Livret A + 0,6	1,350	A-1		3 893,40	0,00
SIDR	2011	P	ACHAT DU TERRAIN AUX CONSORTS DOLPHIN/SANGARIN	CDC	411 950,00	411 950,00	9,00	A	R	Livret A + 0,6	2,350	R	Livret A + 0,6	1,350	A-1		5 561,32	0,00
SIDR	2011	P	ACHAT TERRAIN MR LIMA CADASTRE SECT* DH N° 85	CDC	441 970,00	441 970,00	9,00	A	R	Livret A + 0,6	2,350	R	Livret A + 0,6	1,350	A-1		5 966,60	0,00
SIDR	2011	P	ACHAT TERRAIN CONSORTS FLAVIGNE STE CLOTILDE	CDC	597 338,00	597 338,00	9,17	A	R	Livret A + 0,6	2,600	R	Livret A + 0,6	1,350	A-1		8 064,06	0,00
SIDR	2011	P	opération Cocos 38 LLTS - prêt foncier	CDC	530,00	530,00	9,17	A	R	Livret A + 0,6	2,600	R	Livret A + 0,6	1,350	A-1		7,16	0,00
SIDR	2011	P	ACHAT TERRAIN EPOUX HOAREAU STE CLOTILDE	CDC	802 500,00	802 500,00	9,25	A	R	Livret A + 0,6	2,600	R	Livret A + 0,6	1,350	A-1		10 833,75	0,00
SIDR	2011	P	ACHAT TERRAIN SARL FROID ELECTRO MECANIQUE	CDC	1 234 780,00	1 234 780,00	9,67	A	R	Livret A + 0,6	2,850	R	Livret A + 0,6	1,350	A-1		16 669,53	0,00
SIDR	2014	P	opération Marina 114 LLTS (prêt construction)	CDC	7 281 296,23	7 023 195,02	37,00	A	R	Livret A + 0,6	1,850	R	Livret A + 0,6	1,350	A-1		94 813,14	142 667,94
SIDR	2013	P	opération Sapotilles 14 LLTS (prêt construction)	CDC	1 031 341,45	974 575,07	36,83	A	R	Livret A + 0,6	1,850	R	Livret A + 0,6	1,350	A-1		13 156,76	20 480,66
SIDR	2014	P	opération Sanya 15 LLTS (prêt foncier)	CDC	356 313,49	344 981,78	47,00	A	R	Livret A + (-0,2)	1,050	R	Livret A + (-0,2)	0,550	A-1		1 897,40	6 299,74
SIDR	2012	P	portage foncier ZADVAT TERRAIN DH 32	CDC	556 400,00	556 400,00	10,00	A	R	Livret A + 0,6	2,850	R	Livret A + 0,6	1,350	A-1		7 511,40	0,00

Désignation du bénéficiaire	Année de mobilisation et profil d'amortissement de l'emprunt (1)		Objet de l'emprunt garanti	Organisme prêteur ou chef de file	Montant initial	Capital restant dû au 01/01/N	Durée résiduelle	Périodicité des remboursements (2)	Taux initial			Taux à la date de vote du budget (6)			Catégorie d'emprunt (7)	Indices ou devises pouvant modifier l'emprunt	Annuité garantie au cours de l'exercice	
	Année	Profil							Taux (3)	Index (4)	Taux actu-riel (5)	Taux (3)	Index (4)	Niveau de taux			En intérêts (8)	En capital
SIDR	2012	P	portage foncier VIRAMOUTOU TERRAIN BH 119	CDC	834 830,00	834 830,00	10,00	A	R	Livret A + 0,6	2,850	R	Livret A + 0,6	1,350	A-1		11 270,20	0,00
SIDR	2012	P	portage foncier RIVIERE TERRAIN DH 94 BELLEPIERRE	CDC	919 500,00	919 500,00	10,00	A	R	Livret A + 0,6	2,850	R	Livret A + 0,6	1,350	A-1		12 413,25	0,00
SIDR	2012	P	ACHAT TERRAIN IR 36 CHEMIN PLATEAU DOMENJOD	CDC	1 410 260,00	1 410 260,00	10,67	A	R	Livret A + 0,6	2,850	R	Livret A + 0,6	1,350	A-1		19 038,51	0,00
SIDR	2015	P	DOMAINE DES LATANIERS - ACQUISITION 53 LLS - PRÊT FONCIER	CDC	1 638 244,70	1 616 608,64	48,08	A	R	Livret A + 0,6	1,600	R	Livret A + 0,6	1,350	A-1		21 824,22	23 488,60
SIDR	2015	P	DOMAINE DES LATANIERS - ACQUISITION 53 LLS - PRÊT CONSTRUCTION	CDC	3 947 461,17	3 876 247,33	38,08	A	R	Livret A + 0,6	1,600	R	Livret A + 0,6	1,350	A-1		52 329,34	76 165,94
SIDR	2015	P	DOMAINE DE BELLEPIERRE - ACQUISITION 68 LLS-PRÊT FONCIER	CDC	1 898 184,43	1 873 115,38	48,08	A	R	Livret A + 0,6	1,600	R	Livret A + 0,6	1,350	A-1		25 287,06	27 215,54
SIDR	2015	P	DOMAINE DE BELLEPIERRE - ACQUISITION 68 LLS-PRÊT CONSTRUCTION	CDC	4 598 260,73	4 515 306,19	38,08	A	R	Livret A + 0,6	1,600	R	Livret A + 0,6	1,350	A-1		60 956,63	88 723,06
SIDR	2015	P	CLOS DE SYLVIA (ex SAMAT) - ACQUISITION 28 LLS - PRÊT FONCIER	CDC	783 730,78	773 390,17	48,08	A	R	Livret A + 0,6	1,600	R	Livret A + 0,6	1,350	A-1		10 440,63	11 236,87
SIDR	2015	P	CLOS DE SYLVIA (ex SAMAT) - ACQUISITION 28 LLS - PRÊT CONSTRUCTION	CDC	1 888 649,79	1 854 577,77	38,08	A	R	Livret A + 0,6	1,600	R	Livret A + 0,6	1,350	A-1		25 036,80	36 441,34
SIDR	2015	P	FINANCEMENT DE L'OPERATION « MISSOURI - 21 LLTS » SITUÉE DANS LE QUARTIER DE LA SOURCE, SUR LA COMM	CDC	106 417,43	104 678,06	48,08	A	R	Livret A + (-0,2)	0,900	R	Livret A + (-0,2)	0,550	A-1		575,73	1 867,17
SIDR	2015	P	FINANCEMENT DE L'OPERATION « MISSOURI - 21 LLTS » SITUÉE DANS LE QUARTIER DE LA SOURCE, SUR LA COMM	CDC	812 571,75	795 254,23	38,08	A	R	Livret A + (-0,2)	0,800	R	Livret A + (-0,2)	0,550	A-1		4 373,90	18 338,12
SIDR	2015	P	CHEMIN CANAL - ACQUISITION DE 20 LLTS - PRÊT FONCIER	CDC	538 307,19	529 508,66	48,17	A	R	Livret A + (-0,2)	0,800	R	Livret A + (-0,2)	0,550	A-1		2 912,30	9 444,99

Designation du bénéficiaire	Année de mobilisation et d'amortissement de l'emprunt (1)		Objet de l'emprunt garanti	Organisme prêteur ou chef de file	Montant initial	Capital restant d0 au 01/01/N	Durée résiduelle	Périodicité des remboursements (2)	Taux Initial			Taux à la date de vote du budget (6)			Catégorie d'emprunt (7)	Indices ou devises pouvant modifier l'emprunt	Annuité garantie au cours de l'exercice	
	Année	Profil							Taux (3)	Index (4)	Taux actualisé (5)	Taux (3)	Index (4)	Niveau de taux			En intérêts (8)	En capital
SIDR	2015	P	CHEMIN CANAL - ACQUISITION DE 20 LLTS - PRÊT CONSTRUCTION	CDC	1 300 282,00	1 272 570,40	38,17	A	R	Livret A + (-0,2)	0,800	R	Livret A + (-0,2)	0,550	A-1		6 899,14	29 344,77
SIDR	2015	P	FINANCEMENT DE L'OPERATION LE PORTAIL 10 PLS ROUTE DU BRULE : ANNULATION ET REMPLACEMENT DE LA DELIB	CDC	1 001 345,50	985 159,13	38,17	A	R	Livret A + 1,11	2,110	R	Livret A + 1,11	1,850	A-1		18 323,96	17 420,89
SIDR	2015	P	FINANCEMENT DE L'OPERATION LE PORTAIL 10 PLS ROUTE DU BRULE : ANNULATION ET REMPLACEMENT DE LA DELIB	CDC	206 197,34	202 813,08	38,17	A	R	Livret A + 1,04	2,040	R	Livret A + 1,04	1,790	A-1		3 630,35	3 639,24
SIDR	2015	P	Opération Chaudron 8 - construction de 30 LLTS	CDC	2 298 740,02	2 249 749,30	38,33	A	R	Livret A + (-0,2)	0,800	R	Livret A + (-0,2)	0,550	A-1		12 373,62	51 877,96
SIDR	2015	P	FINANCEMENT DE L'OPERATION « OYAPOCK - 50 LLTS » SITUEE A BELLEPIERRE, A SAINT-DENIS - PRÊT FONCIER	CDC	451 434,82	444 056,21	48,50	A	R	Livret A + (-0,2)	0,800	R	Livret A + (-0,2)	0,550	A-1		2 442,31	7 920,74
SIDR	2015	P	FINANCEMENT DE L'OPERATION « OYAPOCK - 50 LLTS » SITUEE A BELLEPIERRE, A SAINT-DENIS - PRÊT CONSTRU	CDC	2 886 913,50	2 825 387,62	38,50	A	R	Livret A + (-0,2)	0,800	R	Livret A + (-0,2)	0,550	A-1		15 539,63	65 151,86
SIDR	2015	P	FINANCEMENT DE L'OPERATION GRAND AIR DE 54 LLTS SITUEE 14 RUE DU MAINE A MOUFIA - PRÊT FONCIER	CDC	1 487 529,14	1 473 052,33	48,50	A	R	Livret A + (-0,2)	0,800	R	Livret A + (-0,2)	0,550	A-1		8 101,78	26 275,23
SIDR	2015	P	FINANCEMENT DE L'OPERATION GRAND AIR DE 54 LLTS SITUEE 14 RUE DU MAINE A MOUFIA - PRÊT CONSTRUCTION	CDC	3 661 970,91	3 563 927,02	38,50	A	R	Livret A + (-0,2)	0,800	R	Livret A + (-0,2)	0,550	A-1		19 711,60	82 643,36

Designation du bénéficiaire	Année de mobilisation et d'amortissement de l'emprunt (1)		Objet de l'emprunt garanti	Organisme prêteur ou chef de file	Montant initial	Capital restant dû au 01/01/N	Durée résiduelle	Périodicité des remboursements (2)	Taux Initial			Taux à la date de vote du budget (6)			Catégorie d'emprunt (7)	Indices ou devises pouvant modifier l'emprunt	Annuité garantie au cours de l'exercice	
	Année	Profil							Taux (3)	Index (4)	Taux actuariel (5)	Taux (3)	Index (4)	Niveau de taux			En intérêts (8)	En capital
SIDR	2015	P	FINANCEMENT OPERATION RESIDENCE CHRYSYTIANE 21 LLTS - PRÊT FONCIER	CDC	586 591,09	577 003,38	48,50	A	R	Livret A + (-0,2)	0,800	R	Livret A + (-0,2)	0,550	A-1		3 173,52	10 292,16
SIDR	2015	P	FINANCEMENT OPERATION RESIDENCE CHRYSYTIANE 21 LLTS - PRÊT CONSTRUCTION	CDC	1 423 384,75	1 393 049,59	38,50	A	R	Livret A + (-0,2)	0,800	R	Livret A + (-0,2)	0,550	A-1		7 661,78	32 122,94
SIDR	2015	P	MONDON C - CONSTRUCTION 7 LLTS - PRÊT FONCIER	CDC	108 390,06	106 958,57	48,50	A	R	Livret A + 0,6	1,600	R	Livret A + 0,6	1,350	A-1		1 443,94	1 554,06
SIDR	2015	P	MONDON C - CONSTRUCTION 7 LLTS - PRÊT CONSTRUCTION	CDC	532 846,25	523 233,48	38,50	A	R	Livret A + 0,6	1,600	R	Livret A + 0,6	1,350	A-1		7 063,65	10 281,22
SIDR	2015	P	MONDON B - CONSTRUCTION 13 LLTS - PRÊT FONCIER	CDC	114 333,10	112 464,34	48,50	A	R	Livret A + (-0,2)	0,800	R	Livret A + (-0,2)	0,550	A-1		618,55	2 006,06
SIDR	2015	P	MONDON B - CONSTRUCTION 13 LLTS - PRÊT CONSTRUCTION	CDC	722 031,62	706 643,70	38,50	A	R	Livret A + (-0,2)	0,800	R	Livret A + (-0,2)	0,550	A-1		3 886,54	16 294,81
SIDR	2015	P	Opération Chaudron 8 - réhabilitation 55 logements	CDC	1 564 553,55	1 495 898,26	18,58	A	R	Livret A + 0,6	1,350	R	Livret A + 0,6	1,350	A-1		20 194,49	69 592,27
SIDR	2015	P	FINANCEMENT OPERATION CAMELIAS 33 - 1ERE TRANCHE CHÂTEAU MORANGE - CONSTRUCTION DE 18 LLTS	CDC	1 108 476,18	1 083 625,07	38,58	A	R	Livret A + (-0,2)	0,550	R	Livret A + (-0,2)	0,550	A-1		5 959,94	24 987,79
SIDR	2015	P	FINANCEMENT OPERATION CAMELIAS 33 - 1ERE TRANCHE CHÂTEAU MORANGE - REHABILITATION DE 140 LOGEMENTS	CDC	4 788 099,99	4 577 959,37	18,58	A	R	Livret A + 0,6	1,350	R	Livret A + 0,6	1,350	A-1		61 802,45	212 977,52
SIDR	2015	P	FINANCEMENT OPERATION CAMELIAS 32 - ILOT CENTRAL - CONSTRUCTION DE 37 LLTS	CDC	2 019 557,54	1 974 280,75	38,58	A	R	Livret A + (-0,2)	0,550	R	Livret A + (-0,2)	0,550	A-1		10 858,54	45 525,82
SIDR	2015	P	FINANCEMENT OPERATION CAMELIAS 38 - 7 LLTS	CDC	403 168,73	394 130,02	38,58	A	R	Livret A + (-0,2)	0,550	R	Livret A + (-0,2)	0,550	A-1		2 167,71	9 086,42

Designation du bénéficiaire	Année de mobilisation et d'amortissement de l'emprunt (1)		Objet de l'emprunt garanti	Organisme prêteur ou chef de file	Montant initial	Capital restant dû au 01/01/N	Durée résiduelle	Périodicité des remboursements (2)	Taux Initial			Taux à la date de vote du budget (6)			Catégorie d'emprunt (7)	Indices ou devises pouvant modifier l'emprunt	Annuité garantie au cours de l'exercice	
	Année	Profil							Taux (3)	Index (4)	Taux actualisé (5)	Taux (3)	Index (4)	Niveau de taux			En intérêts (8)	En capital
SIDR	2015	P	FINANCEMENT DE L'OPERATION RESIDENCE SAINT-EMILIEU DE 75 LITS SITUÉE 7 RUE DES PAPANGUES A SAINTE-CL	CDC	2 037 427,78	2 001 914,42	48,75	A	R	Livret A + (-0,2)	0,550	R	Livret A + (-0,2)	0,550	A-1		11 010,53	35 708,68
SIDR	2015	P	FINANCEMENT DE L'OPERATION RESIDENCE SAINT-EMILIEU DE 75 LITS SITUÉE 7 RUE DES PAPANGUES A SAINTE-CL	CDC	4 918 282,14	4 808 018,37	38,83	A	R	Livret A + (-0,2)	0,550	R	Livret A + (-0,2)	0,550	A-1		26 444,10	110 870,22
SIDR	2015	P	FINANCEMENT DE L'OPERATION MONDON A CONSTRUCTION DE 66 LLS - PRET CONSTRUCTION - MODIFICATION DE LA	CDC	3 757 125,85	3 685 669,32	38,83	A	R	Livret A + 0,6	1,350	R	Livret A + 0,6	1,350	A-1		49 756,54	72 421,19
SIDR	1992		44 LLS LES SAFRANS	CDC	2 129 286,37	856 063,20	9,00	A	R	Livret A + (-0,75)	3,030	R	Livret A + (-0,75)	0,000	A-1		0,00	92 211,74
SIDR	1992		62 LLS CHEMIN LORY-BAS I	CDC	2 593 675,35	1 015 686,26	9,33	A	R	Livret A + (-0,75)	3,030	R	Livret A + (-0,75)	0,000	A-1		0,00	109 405,71
SIDR	1992		48 LLS CHEMIN LORY-BAS II	CDC	2 004 462,03	784 949,66	9,33	A	R	Livret A + (-0,75)	3,030	R	Livret A + (-0,75)	0,000	A-1		0,00	84 551,67
SIDR	1992		7 LLS 2 CANONS	CDC	520 592,81	203 864,75	9,42	A	R	Livret A + (-0,75)	3,030	R	Livret A + (-0,75)	0,000	A-1		0,00	21 959,51
SIDR	1992		2 LLS CHAUDRON	CDC	100 949,45	39 531,92	9,42	A	R	Livret A + (-0,75)	3,030	R	Livret A + (-0,75)	0,000	A-1		0,00	4 258,22
SIDR	1992		87 LLS LES ORIENTALES	CDC	4 716 618,47	1 834 505,11	9,83	A	R	Livret A + (-0,75)	3,030	R	Livret A + (-0,75)	0,000	A-1		0,00	197 606,07
SIDR	1993		50 LLS PAVADE	CDC	2 997 305,62	1 262 966,64	10,50	A	R	Livret A + (-0,75)	3,030	R	Livret A + (-0,75)	0,000	A-1		0,00	124 685,35
SIDR	1993		50 LLS "AZALEES" ST-FRANCOIS	CDC	3 256 473,15	1 371 750,00	10,50	A	R	Livret A + (-0,75)	3,030	R	Livret A + (-0,75)	0,000	A-1		0,00	135 424,90
SIDR	2006	P	OPERATION PITON MADORE 40 PLS	SFIL CAFFIL	1 360 000,00	1 066 530,55	16,42	T	F	Taux fixe à 4,89 %	4,980	F	Taux fixe à 4,89 %	4,980	A-1		51 389,39	43 188,37
SIDR	1993		99 LLS MAIDO-ST-DENIS	CDC	6 280 593,61	2 613 714,32	10,75	A	R	Livret A + (-0,75)	3,030	R	Livret A + (-0,75)	0,000	A-1		0,00	258 036,82
SIDR	2010	P	Empr CA saint Odillon / PLS/ Prog C14890901	CREDIT AGRICOLE	2 104 596,80	1 816 895,25	24,00	T	R	Livret A + 1,38	3,170	R	Livret A + 1,38	2,150	A-1		39 372,62	55 025,67

Designation du bénéficiaire	Année de mobilisation et profil d'amortissement de l'emprunt (1)		Objet de l'emprunt garanti	Organisme prêteur ou chef de file	Montant initial	Capital restant dû au 01/01/N	Durée résiduelle	Périodicité des remboursements (2)	Taux initial			Taux à la date de vote du budget (6)			Catégorie d'emprunt (7)	Indices ou devises pouvant modifier l'emprunt	Annuité garantie au cours de l'exercice	
	Année	Profil							Taux (3)	Index (4)	Taux actuariel (5)	Taux (3)	Index (4)	Niveau de taux			En intérêts (8)	En capital
SIDR	1994		20 LLS PAVADE (2 ^{ème} tranche)	CDC	1 159 234,52	518 721,74	11,42	A	R	Livret A + (-0,75)	3,030	R	Livret A + (-0,75)	0,000	A-1	0,00	47 325,49	
SIDR	2006	P	Opération Piton Madoré 40 PLS	CREDIT AGRICOLE	1 880 000,00	1 475 614,11	20,56	T	R	Livret A + 1,5	4,320	R	Livret A + 1,5	2,270	A-1	33 676,66	50 525,99	
SIDR	1995		12 LLS Les Osmondes 2 Bellepi	CDC	818 406,54	389 958,74	12,17	A	R	Livret A + (-0,75)	3,030	R	Livret A + (-0,75)	0,000	A-1	0,00	33 107,98	
SIDR	1995		54 LLS Les Osmondes 1 Bellepi	CDC	3 908 248,41	1 862 223,18	12,17	A	R	Livret A + (-0,75)	3,030	R	Livret A + (-0,75)	0,000	A-1	0,00	158 105,06	
SIDR	1995		44 LLS LES EGLANTINES	CDC	3 062 395,86	1 448 643,56	12,42	A	R	Livret A + (-0,75)	3,030	R	Livret A + (-0,75)	0,000	A-1	0,00	122 991,64	
SIDR	1995		5 LLS BOIS DE NEFLES	CDC	333 891,25	157 944,77	12,42	A	R	Livret A + (-0,75)	3,030	R	Livret A + (-0,75)	0,000	A-1	0,00	13 409,71	
SIDR	1995		76 LLS BAGATELLE	CDC	5 323 786,16	2 524 515,53	12,50	A	R	Livret A + (-0,75)	3,030	R	Livret A + (-0,75)	0,000	A-1	0,00	214 334,51	
SIDR	1995		80 LLS ESPACE REPUBLIQUE	CDC	5 998 639,85	2 844 528,13	12,50	A	R	Livret A + (-0,75)	3,030	R	Livret A + (-0,75)	0,000	A-1	0,00	241 503,96	
SIDR	1999	P	ASTROLABE	CDC	3 859 476,55	1 970 205,74	14,33	A	R	Livret A + (-0,75)	2,010	R	Livret A + (-0,75)	0,000	A-1	0,00	147 192,87	
SIDR	1999	P	OPERATION PARC DE LA TRINITE - 66 LLS	CDC	5 117 982,59	2 525 914,02	14,33	A	R	Livret A + (-0,75)	1,510	R	Livret A + (-0,75)	0,000	A-1	0,00	188 708,50	
SIDR	1999	P	OPERATION LES HIBISCUS - 50 LLS	CDC	2 952 721,68	1 454 591,25	14,67	A	R	Livret A + (-0,75)	0,780	R	Livret A + (-0,75)	0,000	A-1	0,00	108 671,63	
SIDR	2015	P	FINANCEMENT DE L'OPERATION MONDON A CONSTRUCTION DE 65 LLS - PRÊT FONCIER MODIFICATION DE LA DELIBER	CDC	658 255,23	648 951,85	48,83	A	R	Livret A + 0,6	1,350	R	Livret A + 0,6	1,350	A-1	8 760,65	9 428,98	
SIDR	2015	P	opération parc social public Chaudron 8 - réhabilitation de 55 logements sociaux - rue des Frères Ca	CDC	600 000,00	580 291,87	23,58	A	R	Livret A + 0,6	1,600	R	Livret A + 0,6	1,350	A-1	7 833,94	21 402,07	
SIDR	2013	P	opération Fleur de Coton 32 LLS (prêt construction)	CDC	1 948 741,96	1 841 480,70	36,83	A	R	Livret A + 0,6	1,850	R	Livret A + 0,6	1,350	A-1	24 859,99	38 698,62	
SIDR	2013	P	opération Fleur de Coton 32 LLS (prêt foncier)	CDC	788 388,74	756 584,79	46,83	A	R	Livret A + 0,6	1,850	R	Livret A + 0,6	1,350	A-1	10 213,90	11 631,94	
SIDR	2013	P	opération Liane d'or 25 LLS ex Raïssa (prêt construction)	CDC	1 559 631,22	1 473 787,09	36,83	A	R	Livret A + 0,6	1,850	R	Livret A + 0,6	1,350	A-1	19 896,13	30 971,57	

Désignation du bénéficiaire	Année de mobilisation et profil d'amortissement de l'emprunt (1)		Objet de l'emprunt garanti	Organisme prêteur ou chef de file	Montant initial	Capital restant dû au 01/01/N	Durée résiduelle	Périodicité des remboursements (2)	Taux initial			Taux à la date de vote du budget (6)			Catégorie d'emprunt (7)	Indices ou devises pouvant modifier l'emprunt	Annuité garantie au cours de l'exercice	
	Année	Profil							Taux (3)	Index (4)	Taux actu-riel (5)	Taux (3)	Index (4)	Niveau de taux			En intérêts (8)	En capital
SIDR	2013	P	opération Liane d'or 25 LLS ex Raïssa (prêt foncier)	CDC	633 313,01	607 780,31	46,83	A	R	Livret A + 0,6	1,850	R	Livret A + 0,6	1,350	A-1		8 205,03	9 344,18
SIDR	2013	P	Opération le Phoenix 29 LLS (prêt construction)	CDC	2 501 401,25	2 363 720,88	36,83	A	R	Livret A + 0,6	1,850	R	Livret A + 0,6	1,350	A-1		31 910,23	49 673,48
SIDR	2013	P	Opération le Phoenix 29 LLS (prêt foncier)	CDC	1 022 700,76	981 488,48	46,83	A	R	Livret A + 0,6	1,850	R	Livret A + 0,6	1,350	A-1		13 249,84	15 089,38
SIDR	2013	P	opération La Frégate 1 55 LLS (prêt construction)	CDC	3 788 340,42	3 579 825,26	36,83	A	R	Livret A + 0,6	1,850	R	Livret A + 0,6	1,350	A-1		48 327,64	75 229,86
SIDR	2013	P	opération La Frégate 1 55 LLS (prêt foncier)	CDC	1 528 945,53	1 467 304,44	46,83	A	R	Livret A + 0,6	1,850	R	Livret A + 0,6	1,350	A-1		19 808,61	22 558,75
SIDR	2013	P	opération Alizée 28 LLS (prêt construction)	CDC	1 747 276,40	1 644 922,30	36,83	A	R	Livret A + 0,6	1,850	R	Livret A + 0,6	1,350	A-1		22 206,45	34 567,97
SIDR	2013	P	opération Alizée 28 LLS (prêt foncier)	CDC	988 763,59	948 900,52	46,83	A	R	Livret A + 0,6	1,850	R	Livret A + 0,6	1,350	A-1		12 810,16	14 588,66
SIDR	2013	P	opération Samiya 13 LLS (prêt construction)	CDC	953 535,80	901 051,95	36,83	A	R	Livret A + 0,6	1,850	R	Livret A + 0,6	1,350	A-1		12 164,20	18 935,57
SIDR	2013	P	opération Samiya 13 LLS (prêt foncier)	CDC	382 546,99	376 721,03	46,83	A	R	Livret A + 0,6	1,850	R	Livret A + 0,6	1,350	A-1		5 085,74	5 791,82
SIDR	2013	P	Opération Cardinal 32 LLTS (prêt construction)	CDC	1 711 056,95	1 600 703,89	36,83	A	R	Livret A + (-0,2)	1,050	R	Livret A + (-0,2)	0,550	A-1		8 803,87	39 127,98
SIDR	2013	P	Opération Cardinal 32 LLTS (prêt foncier)	CDC	195 687,06	186 003,88	46,83	A	R	Livret A + (-0,2)	1,050	R	Livret A + (-0,2)	0,550	A-1		1 023,02	3 478,84
SIDR	2013	P	opération Sapotilles 14 LLS (prêt foncier)	CDC	417 950,66	401 100,54	46,83	A	R	Livret A + 0,6	1,850	R	Livret A + 0,6	1,350	A-1		5 414,86	6 166,63
SIDR	2013	P	opération Astral 53 LLS (prêt construction)	CDC	2 599 683,66	2 437 654,05	36,92	A	R	Livret A + 0,6	1,850	R	Livret A + 0,6	1,350	A-1		32 908,33	51 227,18
SIDR	2013	P	opération Astral 53 LLS (prêt foncier)	CDC	1 530 884,78	1 469 185,50	46,92	A	R	Livret A + 0,6	1,850	R	Livret A + 0,6	1,350	A-1		19 833,74	22 587,36
SIDR	2014	P	opération Sanyia 15 LLTS (prêt construction)	CDC	892 679,87	855 409,20	37,00	A	R	Livret A + (-0,2)	1,050	R	Livret A + (-0,2)	0,550	A-1		4 704,75	20 301,90
SIDR	2014	P	opération Marina 114 LLS (prêt foncier)	CDC	4 704 108,81	4 582 939,61	47,00	A	R	Livret A + 0,6	1,850	R	Livret A + 0,6	1,350	A-1		61 869,69	88 482,02
SIDR	2013	P	opération Rossan 95 LLS (prêt construction)	CDC	5 675 503,70	5 363 116,62	36,92	A	R	Livret A + 0,6	1,850	R	Livret A + 0,6	1,350	A-1		72 402,07	112 706,65
SIDR	2013	P	opération Rossan 95 LLS (prêt foncier)	CDC	2 399 828,31	2 303 076,64	46,92	A	R	Livret A + 0,6	1,850	R	Livret A + 0,6	1,350	A-1		31 091,54	35 408,14

Designation du bénéficiaire	Année de mobilisation et d'amortissement de l'emprunt (1)		Objet de l'emprunt garanti	Organisme prêteur ou chef de file	Montant initial	Capital restant dû au 01/01/N	Durée résiduelle	Périodicité des remboursements (2)	Taux initial			Taux à la date de vote du budget (6)			Catégorie d'emprunt (7)	Indices ou devises pouvant modifier l'emprunt	Annuité garantie au cours de l'exercice	
	Année	Profil							Taux (3)	Index (4)	Taux actualisé (5)	Taux (3)	Index (4)	Niveau de taux			En intérêts (8)	En capital
SIDR	2012	P	ACQUISITION VEFA 91 LOGEMENTS OP LE CHAMBLY	Crédit Foncier	8 765 041,60	8 361 641,84	37,91	A	R	Livret A + 1,07	3,320	R	Livret A + 1,07	1,820	A-1		152 181,88	210 173,01
SIDR	2012	P	ACQUISITION EN FEVA 59 LOGEMENTS RESID FREGATE 2	Crédit Foncier	5 553 843,20	5 246 928,32	36,08	A	R	Livret A + 1,07	3,320	R	Livret A + 1,07	1,820	A-1		95 484,10	109 223,18
SIDR	2000	P	OPERATION ASTROLABE - 50 LLS	CDC	2 435 415,44	1 309 969,28	15,33	A	R	Livret A + (-0,75)	1,280	R	Livret A + (-0,75)	0,000	A-1		0,00	92 483,85
SIDR	2000	P	OPERATION ASTROLABE - 103 LLS	CDC	5 416 217,36	2 913 292,87	15,33	A	R	Livret A + (-0,75)	1,280	R	Livret A + (-0,75)	0,000	A-1		0,00	205 678,51
SIDR	2000	P	OPERATION LE VERDI - 30 LLS	CDC	1 285 983,27	595 742,39	15,33	A	R	Livret A + (-0,75)	0,230	R	Livret A + (-0,75)	0,000	A-1		0,00	45 152,51
SIDR	2002	P	OPALES 55 LLS RHI PAVADE BELL	CDC	2 867 847,40	1 690 439,65	17,25	A	R	Livret A + (-0,75)	1,420	R	Livret A + (-0,75)	0,000	A-1		0,00	106 071,77
SODIAC	2002	P	LOCAUX COMMERCIAUX DE OP PIERRE LOTI RHI PRIMAT	CDC	183 003,50	54 901,05	5,98	A	R	Livret A + 1,2	4,200	R	Livret A + 1,2	1,950	A-1		1 070,57	9 150,18
SODIAC	2005	P	OPERATION KAPOR TEXTOR 37 LLS ZAC BELLEPIERRE	CDC	2 165 059,29	1 600 731,09	23,33	A	R	Livret A + 1,2	3,450	R	Livret A + 1,2	1,950	A-1		31 214,26	73 619,76
SODIAC	2005	P	Opération Grévilleas 13 LLS Zac de la Montagne	CDC	633 691,52	468 518,21	23,50	A	R	Livret A + 1,2	3,450	R	Livret A + 1,2	1,950	A-1		9 136,11	21 547,77
SODIAC	2005	P	OPERATION EMMANUEL RAMAYE 49 LLS	CDC	1 923 171,42	1 400 595,14	23,58	A	R	Livret A + 0,7	2,700	R	Livret A + 0,7	1,450	A-1		20 308,63	66 819,94
SODIAC	2006	P	Op. Kapor Textor 2 LLS - transformation de 2 commerces en logements	CDC	133 785,44	107 930,76	24,17	A	R	Livret A + 1,2	3,450	R	Livret A + 1,2	1,950	A-1		2 104,65	4 314,02
SODIAC	2006	P	CLOS TESSAN II 20 LLS	CDC	1 150 439,44	928 111,45	24,17	A	R	Livret A + 1,2	3,450	R	Livret A + 1,2	1,950	A-1		18 098,17	37 096,86
SODIAC	2006	P	OPERAT* SAINT-BERNARD 1 -32 LLS ST-BERNARD	CDC	1 405 178,52	1 141 463,67	24,17	A	R	Livret A + 0,7	2,950	R	Livret A + 0,7	1,450	A-1		16 551,22	38 208,49
SODIAC	2009	P	OPERATION RESIDENCE EDOUARD 16 LLS	CDC	537 522,85	464 946,75	32,00	A	R	Livret A + 1	5,000	R	Livret A + 1	1,750	A-1		8 136,57	16 178,29
SODIAC	2009	P	Opération Saint-Bernard 2/20 LLS (PLUS construction)	CDC	1 075 664,26	930 425,52	32,00	A	R	Livret A + 1	5,000	R	Livret A + 1	1,750	A-1		16 282,50	32 375,20
SODIAC	2009	P	OPERATION SAINT-BERNARD 2 20 LLS/FONCIER	CDC	313 079,29	280 310,69	42,00	A	R	Livret A + 1	5,000	R	Livret A + 1	1,750	A-1		4 905,44	8 067,72
SODIAC	2008	P	OPERATION SAINT-JACQUES 28 PLS	CDC	2 813 815,45	2 219 779,04	21,00	A	R	Livret A + 1	4,000	R	Livret A + 1	1,750	A-1		38 846,13	108 220,97

Designation du bénéficiaire	Année de mobilisation et profil d'amortissement de l'emprunt (1)		Objet de l'emprunt garanti	Organisme prêteur ou chef de file	Montant initial	Capital restant dû au 01/01/N	Durée résiduelle	Périodicité des remboursements (2)	Taux initial			Taux à la date de vote du budget (6)			Catégorie d'emprunt (7)	Indices ou devises pouvant modifier l'emprunt	Annuité garantie au cours de l'exercice	
	Année	Profil							Taux (3)	Index (4)	Taux actualisé (5)	Taux (3)	Index (4)	Niveau de taux			En intérêts (8)	En capital
SODIAC	2009	P	OPERATION SAINT-JACQUES 73 LLS/CONSTRUCTION	CDC	5 802 822,02	4 935 643,14	32,08	A	R	Livret A + 1	3,500	Livret A + 1	1,750	A-1		86 373,75	171 740,72	
SODIAC	2009	P	OPERATION SAINT-JACQUES 73 LLS/FONCIER	CDC	742 882,92	654 039,43	42,08	A	R	Livret A + 1	3,500	Livret A + 1	1,750	A-1		11 445,69	18 824,14	
SODIAC	2006	P	Acquisition de local auprès de la SODIAC en rez-de-chaussée du bâtiment B de l'espace République dans	CDC	340 156,46	226 686,34	14,42	A	R	Livret A + 0,45	3,200	Livret A + 0,45	1,200	A-1		2 720,24	13 883,34	
SODIAC	2010	P	OPERATION SAINT-FRANCOIS 3 31 LLS/FONCIER	CDC	224 891,63	190 576,56	43,58	A	R	Livret A	1,750	Livret A	0,750	A-1		1 429,32	6 896,07	
SODIAC	2010	P	OPERATION SAINT-FRANCOIS 31 LLS/CONSTRUCTION	CDC	1 555 453,21	1 279 433,24	33,58	A	R	Livret A	1,750	Livret A	0,750	A-1		9 595,75	53 622,29	
SODIAC	2011	P	OPERATION 6661 BOIS DE NEFLES 60 LLS TRANCHE FERME	CDC	851 846,84	737 700,13	44,17	A	R	Livret A + 0,6	2,600	Livret A + 0,6	1,350	A-1		9 958,95	27 927,70	
SODIAC	2011	P	OPERATION 661 BOIS DE NEFLES 60 LLS TRANCHE FERME	CDC	3 592 506,07	3 046 192,41	34,17	A	R	Livret A + 0,6	2,600	Livret A + 0,6	1,350	A-1		41 123,60	130 131,66	
SODIAC	2010	P	OPERATION 660 LES SABLES 10 LLS	CDC	564 259,53	460 272,74	33,17	A	R	Livret A + 0,6	1,850	Livret A + 0,6	1,350	A-1		6 213,68	19 977,48	
SODIAC	2011	P	OPERATION 661 BOIS DE NEFLES 15 LLS/FONCIER	CDC	209 858,12	181 737,32	44,33	A	R	Livret A + 0,6	2,600	Livret A + 0,6	1,350	A-1		2 453,45	6 880,18	
SODIAC	2011	P	OPERATION 661 BOIS DE NEFLES 15 LLS CONSTRUCTION	CDC	985 497,06	835 632,17	34,33	A	R	Livret A + 0,6	2,600	Livret A + 0,6	1,350	A-1		11 281,03	35 697,75	
SODIAC	2011	P	OPERAT* LE BERNICA 5 LLS EX BUREAU STYLE	CDC	439 521,73	405 425,01	34,83	A	R	Livret A + 0,6	2,850	Livret A + 0,6	1,350	A-1		5 473,24	10 287,86	
SODIAC	2012	P	OP. JARDIN DES PALMES PRET FONCIER	CDC	233 328,33	221 835,81	45,25	A	R	Livret A + (-0,2)	2,050	Livret A + (-0,2)	0,550	A-1		1 220,10	4 251,34	
SODIAC	2012	P	OP. JARDIN DES PALMES PRET CONSTRUCTION	CDC	986 862,85	918 154,49	35,25	A	R	Livret A + (-0,2)	2,050	Livret A + (-0,2)	0,550	A-1		5 049,85	23 132,48	
SODIAC	2011	P	OPERATION LE CLOS MARECHAL 18 LLS	CDC	258 106,28	240 437,67	44,75	A	R	Livret A + (-0,2)	2,050	Livret A + (-0,2)	0,550	A-1		1 322,41	4 723,71	

Désignation du bénéficiaire	Année de mobilisation et profil d'amortissement de l'emprunt (1)		Objet de l'emprunt garanti	Organisme prêteur ou chef de file	Montant Initial	Capital restant dû au 01/01/N	Durée résiduelle	Périodicité des remboursements (2)	Taux initial			Taux à la date de vote du budget (6)			Catégorie d'emprunt (7)	Indices ou devises pouvant modifier l'emprunt	Annuité garantie au cours de l'exercice	
	Année	Profil							Taux (3)	Index (4)	Taux actuariel (5)	Taux (3)	Index (4)	Niveau de taux			En intérêts (8)	En capital
SODIAC	2011	P	OPERATION LE CLOS MARECHAL 18 LLTS	CDC	1 396 448,01	1 265 419,25	34,75	A	R	Livret A + (-0,2)	2,050	R	Livret A + (-0,2)	0,550	A-1		6 959,81	32 885,54
SODIAC	2012	P	OPERATION LA POTERNE 34 LLTS	CDC	439 528,90	418 809,96	45,75	A	R	Livret A + 0,6	2,850	R	Livret A + 0,6	1,350	A-1		5 653,93	6 627,73
SODIAC	2012	P	OPERATION LA POTERNE 34 LLTS	CDC	2 577 985,94	2 405 586,99	35,75	A	R	Livret A + 0,6	2,850	R	Livret A + 0,6	1,350	A-1		32 475,42	52 335,80
SODIAC	2013	P	OPERATION TERRE DE MIRE 69 LLTS	CDC	4 165 881,60	3 913 831,77	36,17	A	R	Livret A + (-0,2)	1,550	R	Livret A + (-0,2)	0,550	A-1		21 526,82	95 673,07
SODIAC	2013	P	OPERATION TERRE DE MIRE 89 LLTS	CDC	566 109,64	540 315,50	46,17	A	R	Livret A + (-0,2)	1,550	R	Livret A + (-0,2)	0,550	A-1		2 971,74	10 106,66
SODIAC	2014	P	opération Coleaux des Letchis 61 LLTS chemin des Letchis (prêt foncier)	CDC	1 393 447,52	1 357 554,87	47,08	A	R	Livret A + 0,6	1,850	R	Livret A + 0,6	1,350	A-1		18 326,99	20 285,89
SODIAC	2014	P	opération Coleaux des Letchis 61 LLTS chemin des Letchis (prêt construction)	CDC	4 712 438,12	4 541 877,09	37,08	A	F	Taux fixe à 1,25 %	1,750	F	Taux fixe à 1,25 %	1,250	A-1		56 773,46	94 106,93
SODIAC	2012	P	ACQUISITION PARCELLE BD 301 OPERATION LES SOLANDRE	CDC	463 000,00	463 000,00	0,75	A	R	Livret A + 0,6	2,850	R	Livret A + 0,6	1,350	A-1		6 250,50	463 000,00
SODIAC	2013	P	FINANCEMENT ACQUISITION TERRAINS BE 159 160 ET 161 FAISANT PARTIE FONCIER D'ASSIETTE DE L'OPERATION	CDC	900 000,00	900 000,00	1,00	A	R	Livret A + 0,6	2,850	R	Livret A + 0,6	1,350	A-1		12 150,00	0,00
SODIAC	2013	P	FINANCEMENT ACQUISITION TERRAINS BE 159 160 ET 161 FAISANT PARTIE FONCIER D'ASSIETTE DE L'OPERATION	CDC	950 000,00	950 000,00	1,00	A	R	Livret A + 0,6	2,850	R	Livret A + 0,6	1,350	A-1		12 825,00	0,00
SODIAC	2015	P	FINANCEMENT DE L'OPERATION LE CLOTILDE 44 LLTS SITUÉE 109 ROUTE DU BOIS DE NEFLES STE-CLOTILDE - PRÉ	CDC	908 118,23	893 275,22	48,17	A	R	Livret A + (-0,2)	0,800	R	Livret A + (-0,2)	0,550	A-1		4 913,01	15 933,59
SODIAC	2015	P	FINANCEMENT DE L'OPERATION LE CLOTILDE 44 LLTS SITUÉE 109 ROUTE DU BOIS DE NEFLES STE-CLOTILDE - PRÉ	CDC	3 469 275,16	3 395 337,99	38,17	A	R	Livret A + (-0,2)	0,800	R	Livret A + (-0,2)	0,550	A-1		18 674,36	78 294,60

Designation du bénéficiaire	Année de mobilisation et d'amortissement de l'emprunt (1)		Objet de l'emprunt garanti	Organisme prêteur ou chef de file	Montant initial	Capital restant dû au 01/01/N	Durée résiduelle	Périodicité des remboursements (2)	Taux initial			Taux à la date de vote du budget (6)			Catégorie d'emprunt (7)	Indices ou devises pouvant modifier l'emprunt	Annuité garantie au cours de l'exercice	
	Année	Profil							Taux (3)	Index (4)	Taux actualisé (5)	Taux (3)	Index (4)	Niveau de taux			En intérêts (8)	En capital
SODIAC	2015	P	FINANCEMENT DE L'OPERATION MOULIN CADER 1 - 42 LLS SITUÉE LOTISSEMENT MOULIN CADER CHEMIN NEUF MONT	CDC	820 229,32	806 822,83	48,08	A	R	Livret A + (-0,2)	0,800	R	Livret A + (-0,2)	0,550	A-1		4 437,53	14 391,51
SODIAC	2015	P	FINANCEMENT DE L'OPERATION MOULIN CADER 1 - 42 LLS SITUÉE LOTISSEMENT MOULIN CADER CHEMIN NEUF MONT	CDC	3 315 437,47	3 244 778,88	38,08	A	R	Livret A + (-0,2)	0,800	R	Livret A + (-0,2)	0,550	A-1		17 846,28	74 822,80
SODIAC	2015	P	FINANCEMENT DE L'OPERATION MOLENE ET BREHAT 80 LLS SITUÉE ZAC CANNE MAPOU A LA BRETAGNE - PRÊT FONCI	CDC	1 202 978,34	1 187 090,78	48,08	A	R	Livret A + 0,6	1,600	R	Livret A + 0,6	1,350	A-1		16 025,73	17 247,90
SODIAC	2015	P	FINANCEMENT DE L'OPERATION MOLENE ET BREHAT 80 LLS SITUÉE ZAC CANNE MAPOU A LA BRETAGNE - PRÊT CONST	CDC	6 401 773,42	6 286 282,76	38,08	A	R	Livret A + 0,6	1,600	R	Livret A + 0,6	1,350	A-1		84 864,82	123 521,69
SODIAC	2014	P	FINANCEMENT DE L'OPERATION DE PLAN STRATEGIQUE DU PATRIMOINE - REHABILITATION DE 1322 LOGEMENTS	CDC	769 674,82	719 468,40	22,42	A	R	Livret A + 0,6	1,850	R	Livret A + 0,6	1,350	A-1		9 712,82	26 884,75
SODIAC	2014	P	FINANCEMENT DE L'ACQUISITION DE LA PARCELLE CADASTREE DE 313 APPARTENANT AUX CONSORTS CUVELIER SITUÉ	CDC	577 500,00	577 500,00	2,75	A	R	Livret A + 0,6	1,600	R	Livret A + 0,6	1,350	A-1		7 796,25	0,00
SODIAC	2017	P	SAKATIA 55 - LLS de la SODIAC	CDC	2 649 838,49	2 649 838,49	40,17	A	R	Livret A + 0,6	1,350	R	Livret A + 0,6	1,350	A-1		0,00	0,00
SODIAC	2017	P	SAKATIA 55 - LLS de la SODIAC	CDC	3 614 523,72	3 614 523,72	50,17	A	R	Livret A + 0,6	1,350	R	Livret A + 0,6	1,350	A-1		0,00	0,00
SODIAC	2017	P	LE TRIOLET 58 - LLS de la SODIAC	CDC	4 576 952,72	2 251 101,04	40,17	A	R	Livret A + 0,6	1,350	R	Livret A + 0,6	1,350	A-1		0,00	0,00
SODIAC	2017	P	LE TRIOLET 58 - LLS de la SODIAC	CDC	1 239 255,72	1 239 255,72	50,17	A	R	Livret A + 0,6	1,350	R	Livret A + 0,6	1,350	A-1		0,00	0,00

Désignation du bénéficiaire	Année de mobilisation et d'amortissement de l'emprunt (1)		Objet de l'emprunt garanti	Organisme prêteur ou chef de file	Montant initial	Capital restant dû au 01/01/N	Durée résiduelle	Périodicité des remboursements (2)	Taux initial			Taux à la date de vote du budget (6)			Catégorie d'emprunt (7)	Indices ou devises pouvant modifier l'emprunt	Annuité garantie au cours de l'exercice	
	Année	Profil							Taux (3)	Index (4)	Taux actuel (5)	Taux (3)	Index (4)	Niveau de taux			En intérêts (8)	En capital
SODIAC	1991		OPERATION LA FONTAINE - 75 LLS A DOMENJOD	CDC	4 177 334,79	1 498 569,95	8,83	A	R	Livret A + (-0,75)	3,030	R	Livret A + (-0,75)	0,000	A-1		0,00	177 895,93
SODIAC	1992		98 LLS RUISSEAU BLANC	CDC	5 188 499,09	2 066 138,63	9,08	A	R	Livret A + (-0,75)	3,030	R	Livret A + (-0,75)	0,000	A-1		0,00	222 566,29
SODIAC	1992		32 LLS RUE DES MANGUIERS	CDC	1 991 669,27	779 939,99	9,42	A	R	Livret A + (-0,75)	3,030	R	Livret A + (-0,75)	0,000	A-1		0,00	84 012,05
SODIAC	1992		60 LLS PETIT MARCHE	CDC	3 840 137,23	1 507 467,46	9,50	A	R	Livret A + (-0,75)	3,030	R	Livret A + (-0,75)	0,000	A-1		0,00	162 378,44
SODIAC	1992		81 LLS RUISSEAU BLANC II	CDC	4 292 837,34	1 669 681,21	9,75	A	R	Livret A + (-0,75)	3,030	R	Livret A + (-0,75)	0,000	A-1		0,00	179 851,46
SODIAC	1993		84 LLS MONTGAILLARD	CDC	5 477 503,25	2 319 186,23	10,25	A	R	Livret A + (-0,75)	3,030	R	Livret A + (-0,75)	0,000	A-1		0,00	228 969,77
SODIAC	1994		OPERATION PETITE-ILE - CONSTRUCTION DE 16 LLS	CDC	868 156,91	395 034,58	11,08	A	R	Livret A + (-0,75)	3,030	R	Livret A + (-0,75)	0,000	A-1		0,00	36 040,91
SODIAC	1994		OPERATION L'ORIENT - 41 LLS ZAC II MOUFIA	CDC	2 587 233,77	1 177 260,47	11,08	A	R	Livret A + (-0,75)	3,030	R	Livret A + (-0,75)	0,000	A-1		0,00	107 407,16
SODIAC	1994		91 LLS TRINITE	CDC	6 308 807,89	2 843 543,05	11,17	A	R	Livret A + (-0,75)	3,030	R	Livret A + (-0,75)	0,000	A-1		0,00	259 430,16
SODIAC	1995		55 LLS Centre du Chaudron	CDC	3 963 674,45	1 888 632,89	12,17	A	R	Livret A + (-0,75)	3,030	R	Livret A + (-0,75)	0,000	A-1		0,00	160 347,28
SODIAC	1995		37 LLS DEBASSYNS STE CLOTILDE	CDC	2 523 388,88	1 183 670,34	12,33	A	R	Livret A + (-0,75)	3,030	R	Livret A + (-0,75)	0,000	A-1		0,00	101 344,10
SODIAC	1995		30 LLS Le Hautbois La Montag.	CDC	1 878 583,50	862 579,28	12,92	A	R	Livret A + (-0,75)	3,030	R	Livret A + (-0,75)	0,000	A-1		0,00	74 932,08
SODIAC	1998	P	OPERATION 20 LLS BOIS DE NEFLES	CDC	1 119 473,23	519 864,28	13,67	A	R	Livret A + (-0,75)	1,510	R	Livret A + (-0,75)	0,000	A-1		0,00	41 284,33
SODIAC	1998	P	OPERATION LE CLOS TESSAN - 69 LLS	CDC	5 008 156,95	2 325 836,86	13,75	A	R	Livret A + (-0,75)	1,510	R	Livret A + (-0,75)	0,000	A-1		0,00	164 692,56
SODIAC	1998	P	OPERATION LE CHAUDRON REX - 67 LLS	CDC	4 998 331,64	2 321 273,87	13,75	A	R	Livret A + (-0,75)	1,510	R	Livret A + (-0,75)	0,000	A-1		0,00	184 330,22
SODIAC	1999	P	OPERATION TASSIGNY - 25 LLS A SAINTE-CLOTILDE	CDC	1 463 598,30	673 289,01	14,33	A	R	Livret A + (-0,75)	1,910	R	Livret A + (-0,75)	0,000	A-1		0,00	53 713,81
SODIAC	1999	P	ZAC BAS DE LA RIVIERE	CDC	1 647 057,07	811 365,23	14,58	A	R	Livret A + (-0,75)	0,780	R	Livret A + (-0,75)	0,000	A-1		0,00	60 618,10

Designation du bénéficiaire	Année de mobilisation et profil d'amortissement de l'emprunt (1)		Objet de l'emprunt garanti	Organisme prêteur ou chef de file	Montant initial	Capital restant dû au 01/01/N	Durée résiduelle	Périodicité des remboursements (2)	Taux initial			Taux à la date de vote du budget (6)			Catégorie d'emprunt (7)	Indices ou devises pouvant modifier l'emprunt	Annuité garantie au cours de l'exercice	
	Année	Profil							Taux (3)	Index (4)	Taux actualisé (5)	Taux (3)	Index (4)	Niveau de taux			En intérêts (8)	En capital
SODIAC	2014	P	FINANCEMENT DE L'OPERATION CONSTRUCTION PARC SOCIAL PUBLIC AMARYLLIS COMPOSE DE 18 LOGEMENTS LOCATIF	CDC	459 730,00	447 888,20	47,08	A	R	Livret A + 0,6	1,850	R	Livret A + 0,6	1,350	A-1		6 046,49	6 692,71
SODIAC	2014	P	FINANCEMENT DE L'OPERATION CONSTRUCTION PARC SOCIAL PUBLIC AMARYLLIS COMPOSE DE 18 LOGEMENTS LOCATIF	CDC	1 335 941,00	1 287 588,23	37,08	A	R	Livret A + 0,5	1,750	R	Livret A + 0,5	1,250	A-1		16 094,85	25 386,26
SODIAC	2016	P	FINANCEMENT DE L'OPERATION CONSTRUCTION PARC SOCIAL PUBLIC LES FUSHIAS COMPOSE DE 24 LOGEMENTS LOCAT	CDC	208 662,32	208 662,32	49,08	A	R	Livret A + (-0,2)	0,550	R	Livret A + (-0,2)	0,550	A-1		1 147,64	3 637,09
SODIAC	2016	P	FINANCEMENT DE L'OPERATION CONSTRUCTION PARC SOCIAL PUBLIC LES FUSHIAS COMPOSE DE 24 LOGEMENTS LOCAT	CDC	1 825 148,73	1 825 148,73	39,08	A	R	Livret A + (-0,3)	0,450	R	Livret A + (-0,3)	0,450	A-1		8 213,17	41 747,58
SODIAC	2014	P	FINANCEMENT DE L'ACQUISITION DU TERRAIN DS 346 SITUES RUE DES GOYAVES A SAINTE-CLOTILDE POUR LA REA	CDC	951 500,00	951 500,00	2,50	A	R	Livret A + 0,6	1,850	R	Livret A + 0,6	1,350	A-1		12 845,25	0,00
SODIAC	2014	P	FINANCEMENT DE L'ACQUISITION DES TERRAINS BE 76, 77 ET 689 SITUES RUE EMILE GRIMAUD ET AVENUE LECONT	CDC	456 500,00	456 500,00	2,50	A	R	Livret A + 0,6	1,850	R	Livret A + 0,6	1,350	A-1		6 162,75	0,00

Designation du bénéficiaire	Année de mobilisation et profil d'amortissement de l'emprunt (1)		Objet de l'emprunt garanti	Organisme prêteur ou chef de file	Montant initial	Capital restant dû au 01/01/N	Durée résiduelle	Périodicité des remboursements (2)	Taux Initial			Taux à la date de vote du budget (6)			Catégorie d'emprunt (7)	Indices ou devises pouvant modifier l'emprunt	Annuité garantie au cours de l'exercice	
	Année	Profil							Taux (3)	Index (4)	Taux actualisé (5)	Taux (3)	Index (4)	Niveau de taux			En intérêts (8)	En capital
SODIAC	2014	P	FINANCEMENT DE L'ACQUISITION DES TERRAINS BE 76, 77 ET 689 SITUES RUE EMILE GRIMAUD ET AVENUE LECONT	CDC	407 000,00	407 000,00	2,50	A	R	Livret A + 0,6	1,850	R	Livret A + 0,6	1,350	A-1		5 494,50	0,00
SODIAC	2014	P	FINANCEMENT DE L'ACQUISITION DES TERRAINS BE 76, 77 ET 689 SITUES RUE EMILE GRIMAUD ET AVENUE LECONT	CDC	253 000,00	253 000,00	2,50	A	R	Livret A + 0,6	1,850	R	Livret A + 0,6	1,350	A-1		3 415,50	0,00
SODIAC	2014	P	FINANCEMENT DE L'ACQUISITION DES TERRAINS AO 454 ET 481 SITUES AU BAS DE LA RUE MARECHAL LECLERC POU	CDC	4 620 000,00	4 620 000,00	2,50	A	R	Livret A + 0,6	1,850	R	Livret A + 0,6	1,350	A-1		62 370,00	0,00
SODIAC	2017	P	FINANCEMENT DE L'OPERATION DE CONSTRUCTION DU PARC SOCIAL PUBLIC LE MERCURIAL 191 LLS SUR TERRAIN BE	CDC	13 766 862,17	8 866 179,68	40,00	A	R	Livret A + 0,6	1,350	R	Livret A + 0,6	1,350	A-1		0,00	0,00
SODIAC	2017	P	FINANCEMENT DE L'OPERATION DE CONSTRUCTION DU PARC SOCIAL PUBLIC LE MERCURIAL 191 LLS SUR TERRAIN BE	CDC	5 984 557,31	5 984 557,31	50,00	A	R	Livret A + 0,85	1,600	R	Livret A + 0,85	1,600	A-1		0,00	0,00
SODIAC	2014	P	FINANCEMENT DE L'OPERATION DE CONSTRUCTION DU PARC SOCIAL PUBLIC « ILOT C2 » DE 21 LOGEMENTS DE TYPE	CDC	502 623,00	502 623,00	39,88	A	R	Livret A + 1,11	1,860	R	Livret A + 1,11	1,860	A-1		16 308,44	8 471,19
SODIAC	2017	P	FINANCEMENT DE L'OPERATION DE CONSTRUCTION DU PARC SOCIAL PUBLIC « ILOT C2 » DE 21 LOGEMENTS DE TYPE	CDC	428 908,80	428 908,80	50,17	A	R	Livret A + 1,11	1,860	R	Livret A + 1,11	1,860	A-1		0,00	0,00

Désignation du bénéficiaire	Année de mobilisation et d'amortissement de l'emprunt (1)		Objet de l'emprunt garanti	Organisme prêteur ou chef de file	Montant initial	Capital restant dû au 01/01/N	Durée résiduelle	Périodicité des remboursements (2)	Taux initial			Taux à la date de vote du budget (6)			Catégorie d'emprunt (7)	Indices ou devises pouvant modifier l'emprunt	Annuité garantie au cours de l'exercice	
	Année	Profil							Taux (3)	Index (4)	Taux actualisé (5)	Taux (3)	Index (4)	Niveau de taux			En intérêts (8)	En capital
SODIAC	2017	P	FINANCEMENT DE L'OPERATION DE CONSTRUCTION DU PARC SOCIAL PUBLIC « ILOT C2 » DE 21 LOGEMENTS DE TYPE	CDC	1 521 331,87	1 001 965,78	40,17	A	R	Livret A + 1,11	R	Livret A + 1,11	1,860	A-1		0,00	0,00	
SODIAC	2016	P	FINANCEMENT OPERATION PARC SOCIAL PUBLIC, REHABILITATION DE 178 LOGEMENTS - RESIDENCE RUISSEAU BLANC	CDC	333 552,00	333 552,00	16,33	A	R	Livret A + 0,6	R	Livret A + 0,6	1,350	A-1		4 118,16	17 586,84	
SODIAC	2016	P	FINANCEMENT OPERATION PARC SOCIAL PUBLIC, REHABILITATION DE 60 LOGEMENTS - RESIDENCE PETIT MARCHE SI	CDC	96 648,00	96 648,00	19,33	A	R	Livret A + 0,6	R	Livret A + 0,6	1,350	A-1		1 193,25	4 241,70	
SODIAC	2016	P	OPERATION FINANCEMENT FONCIER/AMENAGEMENT SITUEE AU BOULEVARD DE SAINT-FRANCOIS SUR TERRAIN DN 79	CDC	670 000,00	670 000,00	3,58	A	R	Livret A + 0,6	R	Livret A + 0,6	1,350	A-1		9 046,00	0,00	
SODIAC	2000	P	OPERATION CLAUDE MONNET - 33 LLS	CDC	2 408 490,66	1 182 888,36	15,08	A	R	Livret A + (-0,75)	R	Livret A + (-0,75)	0,000	A-1		0,00	89 573,19	
SODIAC	2000	P	OPERATION LES PHOENIX - 27 LLS BAS DE LA RIVIERE	CDC	1 996 787,66	980 677,74	15,25	A	R	Livret A + (-0,75)	R	Livret A + (-0,75)	0,000	A-1		0,00	74 260,97	
SODIAC	2000	P	OPERATION BELLEPIERRE - 46 LLS ALLEE DES PERLES	CDC	3 223 535,78	1 571 744,42	15,42	A	R	Livret A + (-0,75)	R	Livret A + (-0,75)	0,000	A-1		0,00	119 018,98	
SODIAC	2000	P	OPERATION LE PRIMAT - 71 LLS	CDC	4 071 600,50	1 886 202,61	15,42	A	R	Livret A + (-0,75)	R	Livret A + (-0,75)	0,000	A-1		0,00	142 959,08	
SODIAC	2000	P	20 LLS OPERATION BOIS DE NEFLE	CDC	59 954,69	29 444,69	15,50	A	R	Livret A + (-0,75)	R	Livret A + (-0,75)	0,000	A-1		0,00	2 228,67	
SODIAC	1999	P	Réalit commerc pieds immeub	CDC	812 614,25	168 101,99	2,75	A	R	Livret A + 1,3	R	Livret A + 1,3	2,050	A-1		3 446,09	55 454,45	
SODIAC	2002	P	OPERATION EUROPE	CDC	3 062 694,88	1 805 291,58	17,17	A	R	Livret A + (-0,75)	R	Livret A + (-0,75)	0,000	A-1		0,00	113 278,50	
SODIAC	2002	P	71 LLS "Ilot marché site cloîtré"	CDC	4 451 651,55	2 604 954,46	17,50	A	R	Livret A + (-0,75)	R	Livret A + (-0,75)	0,000	A-1		0,00	163 455,77	
SODIAC	2003	P	62 LLS PIERRE LOTI	CDC	3 568 056,93	2 203 511,06	21,17	A	R	Livret A + (-0,75)	R	Livret A + (-0,75)	0,000	A-1		0,00	124 889,35	

Designation du bénéficiaire	Année de mobilisation et profil d'amortissement de l'emprunt (1)		Objet de l'emprunt garanti	Organisme prêteur ou chef de file	Montant initial	Capital restant d0 au 01/01/N	Durée résiduelle	Périodicité des remboursements (2)	Taux initial			Taux à la date de vote du budget (6)			Catégorie d'emprunt (7)	Indices ou devises pouvant modifier l'emprunt	Annuité garantie au cours de l'exercice	
	Année	Profil							Taux (3)	Index (4)	Taux actua-riiel (5)	Taux (3)	Index (4)	Niveau de taux			En intérêts (8)	En capital
TOTAL GENERAL					819 531 953,76	561 355 534,17										4 935 327,88	25 604 282,79	

(1) Indiquer C pour amortissement constant, P pour amortissement progressif, F pour in fine, X pour autres (à préciser).

(2) Indiquer la périodicité des remboursements A : annuelle ; M : mensuelle ; B : bimestrielle ; S : semestrielle ; T : trimestrielle ; X : autre.

(3) Type de taux d'intérêt : F : fixe ; V : variable simple ; C : complexe (c'est-à-dire un taux variable qui n'est pas seulement défini comme la simple addition d'un taux usuel de référence et d'une marge exprimée en point de pourcentage).

(4) Indiquer le type d'index (ex. EURIBOR 3 mois ...).

(5) Taux annuel, tous frais compris.

(6) Taux hors opération de couverture. Pour les emprunts à taux variable, indiquer le niveau à la date de vote du budget.

(7) Catégorie d'emprunt hors opération de couverture. Exemple A-1 (cf. la classification des emprunts suivant la typologie de la circulaire IOCB1015077C du 25 juin 2010 sur les produits financiers offerts aux collectivités territoriales).

(8) Il s'agit des intérêts dus au titre du contrat initial et comptabilisés à l'article 66111 « Intérêts réglés à l'échéance » (intérêts décaissés).

IV – ANNEXES	IV
ENGAGEMENTS HORS BILAN – CALCUL DU RATIO D'ENDETTEMENT RELATIF AUX GARANTIES D'EMPRUNT	B1.2

B1.2 – CALCUL DU RATIO D'ENDETTEMENT RELATIF AUX GARANTIES D'EMPRUNT

Calcul du ratio de l'article L. 2252-1 du CGCT	Valeur en euros	
Total des annuités déjà garanties à échoir dans l'exercice (1)	A	930 370,94
Total des premières annuités entières des nouvelles garanties de l'exercice (1)	B	0,00
Annuité nette de la dette de l'exercice (2)	C	13 425 873,96
Provisions pour garanties d'emprunts	D	0,00
Total des annuités d'emprunts garantis de l'exercice	I = A + B + C - D	14 356 244,90
Recettes réelles de fonctionnement	II	212 247 989,00
Part des garanties d'emprunt accordées au titre de l'exercice en % (3)	I / II	6,76

(1) Hors opérations visées par l'article L. 2252-2 du CGCT.

(2) Cf. définition de l'article D. 1511-30 du CGCT.

(3) Les garanties d'emprunt accordées au titre d'un exercice ne doivent pas représenter plus de 50 % des recettes réelles de fonctionnement de ce même exercice.

IV – ANNEXES	IV
ENGAGEMENTS HORS BILAN – ENGAGEMENTS DONNES ET RECUS ETAT DES CONTRATS DE CREDIT-BAIL	B1.3

B1.3 – 8016 ETAT DES CONTRATS DE CREDIT-BAIL

- (1) Indiquer l'objet du bien mobilier ou immobilier.
 (2) Total = (N+1, N+2, N+3, N+4) + restant cumul.

IV – ANNEXES	IV
ENGAGEMENTS HORS BILAN – ENGAGEMENTS DONNES ET RECUS ETAT DES CONTRATS DE PARTENARIAT PUBLIC-PRIVE	B1.4

B1.4 – ETAT DES CONTRATS DE PARTENARIAT PUBLIC-PRIVE

(1) Somme des rémunérations relatives à l'investissement restant à verser au cocontractant pour la durée restante du contrat de PPP au 01/01/N.

(2) Montant inscrit à la colonne précédente déduction faite de la somme des participations reçues d'autres collectivités publiques au titre de la part investissement.

IV – ANNEXES	IV
ENGAGEMENTS HORS BILAN – ENGAGEMENTS DONNES ET RECUS ETAT DES AUTRES ENGAGEMENTS DONNES	B1.5

B1.5 – ETAT DES AUTRES ENGAGEMENTS DONNES

Année d'origine	Nature de l'engagement	Organisme bénéficiaire	Durée en années	Périodicité	Dettes en capital à l'origine	Dettes en capital 1/1/N	Annuité à verser au cours de l'exercice
	8017 Subventions à verser en annuités				0,00	0,00	0,00
	8018 Autres engagements donnés				0,00	0,00	0,00
	Au profit d'organismes publics				0,00	0,00	0,00
	Au profit d'organismes privés (1)				0,00	0,00	0,00
	TOTAL				0,00	0,00	0,00

(1) Concernant les garanties accordées à l'Agence France Locale (Article L.1611-3-2 du CGCT) :

- l' « Organisme bénéficiaire » de la garantie est toute personne titulaire d'un « titre éligible » émis ou créé par l'Agence France Locale ;
- la rubrique « Périodicité » n'est pas remplie car la garantie n'a pas de périodicité. La garantie est d'une durée totale indiquée à la colonne qui précède ;
- la colonne « Dette en capital à l'origine » correspond au montant total de la garantie accordée aux titulaires d'un titre éligible ;
- la colonne « Dette en capital 1/1/N » correspond au montant résiduel de la garantie au 1/1/N ;
- la colonne « Annuité à verser au cours de l'exercice » n'est pas remplie car l'octroi de la garantie n'implique pas que des versements annuels aient lieu. Des versements ne seront effectués qu'en cas d'appel de la garantie.

IV – ANNEXES	IV
ENGAGEMENTS HORS BILAN – ENGAGEMENTS DONNES ET RECUS ETAT DES ENGAGEMENTS RECUS	B1.6

B1.6 – ETAT DES ENGAGEMENTS RECUS

Année d'origine	Nature de l'engagement	Organisme émetteur	Durée en années	Périodicité	Créance en capital à l'origine	Créance en capital 01/01/N	Annuité reçue au cours de l'exercice
	8026	Redevance de crédit-bail restant à recevoir (crédit-bail immobilier)			0,00	0,00	0,00
	8027	Subventions à recevoir par annuités (annuités restant à recevoir)			0,00	0,00	0,00
	8028	Autres engagements reçus			0,00	0,00	0,00
	A l'exception de ceux reçus des entreprises				0,00	0,00	0,00
	Engagements reçus des entreprises				0,00	0,00	0,00
	TOTAL				0,00	0,00	0,00

IV – ANNEXES	IV
ENGAGEMENTS HORS BILAN – ENGAGEMENTS DONNES ET RECUS SUBVENTIONS VERSEES DANS LE CADRE DU VOTE DU BUDGET	B1.7

B1.7 – SUBVENTIONS VERSEES DANS LE CADRE DU VOTE DU BUDGET
(Article L. 2311-7 du CGCT)

Article (1)	Subventions (2)	Objet (3)	Nom de l'organisme	Nature juridique de l'organisme	Montant de la subvention
INVESTISSEMENT					
FONCTIONNEMENT					

- (1) Indiquer l'article d'imputation de la subvention.
 (2) Dénomination ou numéro éventuel de la subvention.
 (3) Objet pour lequel est versée la subvention.

IV – ANNEXES	IV
ENGAGEMENTS HORS BILAN AUTORISATIONS DE PROGRAMME ET CREDITS DE PAIEMENT	B2.1

B2.1 – SITUATION DES AUTORISATIONS DE PROGRAMME ET CREDITS DE PAIEMENT

N° ou intitulé de l'AP	Montant des AP			Montant des CP			
	Pour mémoire AP votée y compris ajustement	Révision de l'exercice N	Total cumulé (toutes les délibérations y compris pour N)	Crédits de paiement antérieurs (réalisations cumulées au 01/01/N) (1)	Crédits de paiement ouverts au titre de l'exercice N (2)	Restes à financer de l'exercice N+1	Restes à financer (exercices au-delà de N+1)
40006-DIAP-2011 Acquisition de matériels Informatiques et de reprographie pour les écoles	2 224 036,00	2 834 836,00	5 058 872,00	1 234 836,00	550 000,00	150 000,00	900 000,00
40007-DIAP-2012 Acquisition de matériels Informatiques, Téléphonie, Reprographie	11 262 015,00	14 861 915,00	26 123 930,00	5 161 915,00	900 000,00	1 600 000,00	7 200 000,00
43105-DIAP-2017 Acquisitions Foncières / Kerveguen	0,00	14 130 000,00	14 130 000,00	0,00	3 140 000,00	5 338 000,00	5 652 000,00
43103-DIAP-2010 Acquisitions foncières	79 037 751,00	86 169 191,00	165 206 942,00	48 568 191,00	3 127 000,00	5 398 000,00	29 076 000,00
40137-DIAP-2016 Agence d'accessibilité programmé (AD'AP)	8 622 000,00	15 777 000,00	24 399 000,00	327 000,00	1 250 000,00	2 500 000,00	11 700 000,00
40752-DIAP-2010 Aménagement Divers Cadre de Vie	3 595 280,00	4 325 280,00	7 920 560,00	2 915 280,00	220 000,00	170 000,00	1 020 000,00
40104-DIAP-2010 Bâtiments Historiques	3 439 357,00	4 079 357,00	7 518 714,00	3 199 357,00	260 000,00	260 000,00	360 000,00
41692-DIAP-2017 Couverture Plateau Sportif la Source	0,00	1 300 000,00	1 300 000,00	0,00	500 000,00	800 000,00	0,00
41446-DIAP-2016 Création école canne Mapou	8 000 000,00	8 000 000,00	16 000 000,00	0,00	0,00	0,00	8 000 000,00
40753-DIAP-2010 Cœur Vert Familial	10 537 715,00	10 737 715,00	21 275 430,00	10 537 715,00	200 000,00	0,00	0,00
40808-DIAP-2013 Eclairage des sites sportifs	2 902 133,00	4 027 133,00	6 929 266,00	1 522 133,00	390 000,00	495 000,00	1 620 000,00
40807-DIAP-2013 Eclairage public	6 034 992,00	10 464 992,00	16 499 984,00	2 994 992,00	925 000,00	935 000,00	5 610 000,00
40145-DIAP-2013 Eco Box	2 670 619,00	3 133 753,00	5 804 372,00	883 753,00	750 000,00	500 000,00	1 000 000,00
41219-DIAP-2014 Equipements sportifs - jeux des Iles	2 715 737,00	2 715 737,00	5 431 474,00	2 715 737,00	0,00	0,00	0,00
29821-DIAP-2014 Espace Océan - Aménagement des abords du quadrilatère	7 320 561,00	6 055 561,00	13 376 122,00	55 561,00	0,00	1 000 000,00	5 000 000,00
006637-DIAP-2017 Etudes PRUNEL (AMO & Ingénierie)	0,00	1 650 000,00	1 650 000,00	0,00	1 000 000,00	650 000,00	0,00
06636-DIAP-2016 Etudes Prunel ANRU	2 670 000,00	2 670 000,00	5 340 000,00	270 000,00	780 000,00	400 000,00	1 220 000,00
000422-DIAP-2015 Feuille de route territoire + Projets de quartiers	34 004 323,00	19 908 323,00	53 912 646,00	4 735 323,00	3 408 000,00	3 305 000,00	8 460 000,00
40809-DIAP-2013 Feux tricolores et interventions électricité	5 992 506,00	9 342 506,00	15 335 012,00	3 812 506,00	1 395 000,00	925 000,00	3 210 000,00
29894-DIAP-2010 Gros travaux d'infrastructure	10 922 120,00	16 281 070,00	27 203 190,00	7 661 070,00	1 400 000,00	1 220 000,00	6 000 000,00

N° ou intitulé de l'AP	Montant des AP			Montant des CP			
	Pour mémoire AP votée y compris ajustement	Révision de l'exercice N	Total cumulé (toutes les délibérations y compris pour N)	Crédits de paiement antérieurs (réalisations cumulées au 01/01/N) (1)	Crédits de paiement ouverts au titre de l'exercice N (2)	Restes à financer de l'exercice N+1	Restes à financer (exercices au-delà de N+1)
41828-DIAP-2014 Logements Conventions SEDRE	7 000 000,00	4 667 000,00	11 667 000,00	3 167 000,00	1 500 000,00	0,00	0,00
41689-DIAP-2012 Maison Régionale des sports	2 732 577,00	3 328 577,00	6 061 154,00	3 328 577,00	0,00	0,00	0,00
29895-DIAP-2011 Nouvel Entrée Ouest Barachois - ETUDES	7 222 052,00	13 430 465,00	20 652 517,00	2 830 465,00	4 600 000,00	1 500 000,00	4 500 000,00
DF000026-DIAP-2010 Opérations PRU Camélias	46 644 769,00	53 801 391,00	100 446 160,00	46 097 391,00	4 831 000,00	2 873 000,00	0,00
41824-DIAP-2009 Opérations RHI	6 233 543,00	9 408 783,00	15 642 326,00	4 658 783,00	215 000,00	1 273 000,00	3 262 000,00
41825-DIAP-2010 Opérations ZAC	73 452,00	73 452,00	146 904,00	73 452,00	0,00	0,00	0,00
42734-DIAP-2017 Points d'eau incendie (Hydrants)	0,00	660 000,00	660 000,00	0,00	120 000,00	120 000,00	420 000,00
40146-DIAP-2013 Restauration intérieure Eglise de la Délivrance	2 437 011,00	2 782 011,00	5 219 022,00	2 582 011,00	200 000,00	0,00	0,00
29820-DIAP-2013 Réalisation de la Grande Place de l'Océan	1 402 007,00	1 402 007,00	2 804 014,00	1 402 007,00	0,00	0,00	0,00
41221-DIAP-2016 Réhab - Jardin d'enfants Paul Demange	833 000,00	1 170 000,00	2 003 000,00	170 000,00	900 000,00	100 000,00	0,00
40125-DIAP-2016 Réhab. Crématorium de Primat	2 100 000,00	2 100 000,00	4 200 000,00	0,00	100 000,00	500 000,00	1 500 000,00
43809-DIAP-2013 Réhabilitation LTS Alamandas	3 165 488,00	3 203 691,00	6 369 179,00	3 203 691,00	0,00	0,00	0,00
000417-DIAP-2017 Réhabilitation ancien Hotel de Ville	0,00	2 350 000,00	2 350 000,00	0,00	150 000,00	1 200 000,00	1 000 000,00
41443-DIAP-2011 Réhabilitation d'équipements scolaires (Plan de Relance Région)	27 886 499,00	45 684 815,00	73 571 314,00	25 544 815,00	3 280 000,00	2 830 000,00	14 030 000,00
40747-DIAP-2010 Réhabilitation de la Pépinière	904 657,00	954 657,00	1 859 314,00	904 657,00	0,00	50 000,00	0,00
41605-DIAP-2017 Réhabilitation de la piscine du Butor	0,00	1 500 000,00	1 500 000,00	0,00	50 000,00	500 000,00	950 000,00
41688-DIAP-2011 Réhabilitation de sites sportifs (Plan de Relance Région)	9 812 045,00	11 423 038,00	21 235 083,00	9 123 038,00	900 000,00	200 000,00	1 200 000,00
40195-DIAP-2013 Réhabilitation des Bâtiments Communaux	21 311 814,00	30 498 611,00	51 810 425,00	13 768 611,00	2 830 000,00	3 700 000,00	10 200 000,00
43810-DIAP-2015 Réhabilitation des LTS	3 603 056,00	5 503 056,00	9 106 112,00	1 403 056,00	600 000,00	500 000,00	3 000 000,00
41683-DIAP-2010 Réhabilitation des Sites Sportifs	6 010 225,00	6 910 225,00	12 920 450,00	4 810 225,00	350 000,00	250 000,00	1 500 000,00
41691-DIAP-2017 Réhabilitation du Stade Jean Ivoula - Travaux	0,00	3 250 000,00	3 250 000,00	0,00	150 000,00	1 500 000,00	1 600 000,00
40754-DIAP-2013 Réhabilitation du site de l'ancienne décharge de la Jamaïque	3 795 521,00	3 838 699,00	7 634 220,00	388 699,00	50 000,00	900 000,00	2 500 000,00

N° ou intitulé de l'AP	Montant des AP			Montant des CP			
	Pour mémoire AP votée y compris ajustement	Révision de l'exercice N	Total cumulé (toutes les délibérations y compris pour N)	Crédits de paiement antérieurs (réalisations cumulées au 01/01/N) (1)	Crédits de paiement ouverts au titre de l'exercice N (2)	Restes à financer de l'exercice N+1	Restes à financer (exercices au-delà de N+1)
41218-DIAP-2013 Réhabilitation et Construction de Crèches	3 707 618,00	4 417 618,00	8 125 236,00	2 467 618,00	150 000,00	500 000,00	1 300 000,00
41686-DIAP-2010 Stade Jean Ivoula	2 568 952,00	2 768 952,00	5 337 904,00	2 518 952,00	200 000,00	50 000,00	0,00
SF000012-DIAP-2009 Surcharges Foncières	1 690 435,00	2 158 295,00	3 848 730,00	2 158 295,00	0,00	0,00	0,00
SF000016-DIAP-2017 Surcharges Foncières 2017	0,00	4 000 000,00	4 000 000,00	0,00	500 000,00	500 000,00	3 000 000,00
29884-DIAP-2017 Sécurité des ouvrages d'Art & Hydrauliques	0,00	6 300 000,00	6 300 000,00	0,00	700 000,00	800 000,00	4 800 000,00
42724-DIAP-2015 TCSP Butor	1 050 000,00	1 050 000,00	2 100 000,00	5 000,00	175 000,00	720 000,00	150 000,00
42735-DIAP-2017 Travaux Prioritaire du Schéma Directeur EP	0,00	1 000 000,00	1 000 000,00	0,00	100 000,00	300 000,00	600 000,00
29893-DIAP-2010 Travaux courants d'Infrastructure	14 363 586,00	15 713 586,00	30 077 172,00	11 863 586,00	350 000,00	500 000,00	3 000 000,00
29882-DIAP-2016 Travaux d'amélioration de la voirie	9 830 250,00	12 030 250,00	21 860 500,00	830 250,00	1 400 000,00	1 400 000,00	8 400 000,00
29810-DIAP-2016 Travaux de cablage	1 460 000,00	1 360 000,00	2 820 000,00	260 000,00	500 000,00	600 000,00	0,00
29881-DIAP-2016 Travaux de sécurisation rue du Pont	925 000,00	1 100 000,00	2 025 000,00	900 000,00	200 000,00	0,00	0,00
000420-DIAP-2015 Travaux de territoire - Services Techniques	7 819 240,00	13 819 240,00	21 638 480,00	1 819 240,00	1 500 000,00	1 500 000,00	9 000 000,00
42739-DIAP-2016 Travaux renouvellement divers réseaux E.P	1 800 000,00	800 000,00	2 600 000,00	400 000,00	250 000,00	150 000,00	0,00
42730-DIAP-2016 Travaux réseaux E.P - Maraischers	654 030,00	654 030,00	1 308 060,00	54 030,00	365 000,00	235 000,00	0,00
000425-DIAP-2015 Travaux territoires - Aménagement dépôts sauvages	557 365,00	67 365,00	624 730,00	67 365,00	0,00	0,00	0,00
000424-DIAP-2015 Travaux territoires - Bâts Com	1 221 176,00	2 313 882,00	3 535 058,00	453 882,00	460 000,00	200 000,00	1 200 000,00
000423-DIAP-2015 Travaux territoires - Infrastructures	7 368 801,00	12 448 801,00	19 817 602,00	2 288 801,00	1 270 000,00	1 270 000,00	7 620 000,00

(1) Il s'agit des réalisations effectives correspondant aux mandats émis.

(2) Il s'agit du montant prévu initialement par l'échéancier corrigé des révisions.

IV – ANNEXES	IV
ENGAGEMENTS HORS BILAN AUTORISATIONS D'ENGAGEMENT ET CREDITS DE PAIEMENT	B2.2

B2.2 – SITUATION DES AUTORISATIONS D'ENGAGEMENT ET CREDITS DE PAIEMENT

- (1) Il s'agit des réalisations effectives correspondant aux mandats émis.
(2) Il s'agit du montant prévu initialement par l'échéancier corrigé des révisions.

IV – ANNEXES	IV
ENGAGEMENTS HORS BILAN ETAT DES RECETTES GREVEES D'UNE AFFECTATION SPECIALE	B3

B3 – ETAT DES RECETTES GREVEES D'UNE AFFECTATION SPECIALE

Libellé de la recette : PARTICIPATIONS POUR NON REALISATION D'AIRES DE STATIONNEMENT IMMOBILISATIONS EN COURS			
Reste à employer au 01/01/N :			0,00
Recettes			
Chapitres	Articles	Libellé de l'article	Montant
13	1345	PARTICIPATIONS POUR NON REALISATION D'AIRES DE STATIONNEMENT	49 200,00
Total recettes			49 200,00
Dépenses			
Chapitres	Articles	Libellé de l'article	Montant
23	2313	IMMOBILISATIONS EN COURS	49 200,00
Total dépenses			49 200,00
Reste à employer au 31/12/N :			0,00

Libellé de la recette : AMENDES DE POLICE IMMOBILISATIONS EN COURS			
Reste à employer au 01/01/N :			0,00
Recettes			
Chapitres	Articles	Libellé de l'article	Montant
13	1342	AMENDES DE POLICE	1 200 000,00
Total recettes			1 200 000,00
Dépenses			
Chapitres	Articles	Libellé de l'article	Montant
23	2313	IMMOBILISATIONS EN COURS	1 200 000,00
Total dépenses			1 200 000,00
Reste à employer au 31/12/N :			0,00

Libellé de la recette : PRELEVEMENT SUR LE PRODUIT DES JEUX DANS LES CASINOS IMMOBILISATIONS EN COURS			
Reste à employer au 01/01/N :			0,00
Recettes			
Chapitres	Articles	Libellé de l'article	Montant
73	7364	PRELEVEMENT SUR LE PRODUIT DES JEUX DANS LES CASINOS	2 650 000,00
Total recettes			2 650 000,00
Dépenses			
Chapitres	Articles	Libellé de l'article	Montant
23	2313	IMMOBILISATIONS EN COURS	2 650 000,00
Total dépenses			2 650 000,00
Reste à employer au 31/12/N :			0,00

TOTAL Reste à employer au 01/01/N :		0,00
TOTAL Recettes	3 899 200,00	Total Dépenses 3 899 200,00
TOTAL Reste à employer au 31/12/N :		0,00

IV – ANNEXES

IV

AUTRES ELEMENTS D'INFORMATIONS – ETAT DU PERSONNEL AU 01/01/N

C1

C1 – ETAT DU PERSONNEL AU 01/01/N

GRADES OU EMPLOIS (1)	CATEGORIES (2)	EMPLOIS BUDGETAIRES (3)			EFFECTIFS POURVUS SUR EMPLOIS BUDGETAIRES EN EIPT (4)		
		EMPLOIS PERMANENTS A TEMPS COMPLET	EMPLOIS PERMANENTS A TEMPS NON COMPLET	TOTAL	AGENTS TITULAIRES	AGENTS NON TITULAIRES	TOTAL
EMPLOIS FONCTIONNELS (a)		0,00	0,00	0,00	0,00	0,00	0,00
Directeur général des services		0,00	0,00	0,00	0,00	0,00	0,00
Directeur général adjoint des services		0,00	0,00	0,00	0,00	0,00	0,00
Directeur général des services techniques		0,00	0,00	0,00	0,00	0,00	0,00
Emplois créés au titre de l'article 6-1 de la loi n° 84-53		0,00	0,00	0,00	0,00	0,00	0,00
FILIERE ADMINISTRATIVE (b)		820,00	186,00	1 006,00	288,21	413,23	701,44
Adj Adm 1Clas	C	0,00	186,00	186,00	21,80	0,00	21,80
Adj Adm 2Classe	C	425,00	0,00	425,00	93,61	0,00	93,61
Adj Adm Princ 2Clas	C	65,00	0,00	65,00	30,00	0,00	30,00
Administrateur	A	3,00	0,00	3,00	1,00	0,00	1,00
Administrateur hors clas	A	2,00	0,00	2,00	1,00	0,00	1,00
Agent Contractuel	A B	0,00	0,00	0,00	0,00	91,80	91,80
Attaché	A	116,00	0,00	116,00	35,00	0,00	35,00
Attaché principal	A	23,00	0,00	23,00	18,00	0,00	18,00
DGAS 40 à 150 mille hab	A	7,00	0,00	7,00	6,00	0,00	6,00
Directeur territorial	A	13,00	0,00	13,00	8,00	0,00	8,00
Echelle 3 AAD2C	C	0,00	0,00	0,00	0,00	57,44	57,44
Echelle 4 AAD1C	C	0,00	0,00	0,00	0,00	130,68	130,68
Echelle 5 AADP2C	C	0,00	0,00	0,00	0,00	106,31	106,31
Echelle 6 AADP1C	C	0,00	0,00	0,00	0,00	26,00	26,00
Rédacteur	B	103,00	0,00	103,00	30,80	1,00	31,80
Rédacteur Pal 1CL	B	30,00	0,00	30,00	27,00	0,00	27,00
Rédacteur Pal 2CI	B	33,00	0,00	33,00	16,00	0,00	16,00
FILIERE TECHNIQUE (c)		2 198,00	0,00	2 198,00	313,86	1 043,03	1 356,89
AMP		0,00	0,00	0,00	0,00	38,25	38,25
Adj Techn Princ 1CI	C	9,00	0,00	9,00	4,00	0,00	4,00
Adj Techn Princ 2CI	C	49,00	0,00	49,00	25,00	0,00	25,00
Adj Technique 1CI	C	289,00	0,00	289,00	28,00	0,00	28,00
Adj Technique 2CI	C	1 553,00	0,00	1 553,00	105,06	0,00	105,06
Agent Contractuel	A B	0,00	0,00	0,00	0,00	29,00	29,00
Agent de Maîtrise	C	63,00	0,00	63,00	29,00	0,00	29,00
Agent maîtrise principal	C	54,00	0,00	54,00	46,00	0,00	46,00
Echelle 3 AT2C	C	0,00	0,00	0,00	0,00	198,57	198,57

GRADES OU EMPLOIS (1)	CATEGORIES (2)	EMPLOIS BUDGETAIRES (3)			EFFECTIFS POURVUS SUR EMPLOIS BUDGETAIRES EN EIPT (4)		
		EMPLOIS PERMANENTS A TEMPS COMPLET	EMPLOIS PERMANENTS A TEMPS NON COMPLET	TOTAL	AGENTS TITULAIRES	AGENTS NON TITULAIRES	TOTAL
Echelle 4 AT1C	C	0,00	0,00	0,00	0,00	258,41	258,41
Echelle 5 ATP2C	C	0,00	0,00	0,00	0,00	168,74	168,74
Echelle 5 AgMait	C	0,00	0,00	0,00	0,00	303,04	303,04
Echelle 6 ATP1C	C	0,00	0,00	0,00	0,00	47,02	47,02
Ingenieur chef HCI	A	2,00	0,00	2,00	1,00	0,00	1,00
Ingenieur en chef	A	13,00	0,00	13,00	10,00	0,00	10,00
Ingenieur	A	35,00	0,00	35,00	2,00	0,00	2,00
Ingenieur Pal	A	21,00	0,00	21,00	15,00	0,00	15,00
Technicien	B	17,00	0,00	17,00	1,00	0,00	1,00
Technicien Pal 1CI	B	49,00	0,00	49,00	40,80	0,00	40,80
Technicien Pal 2CI	B	44,00	0,00	44,00	7,00	0,00	7,00
FILIERE SOCIALE (g)		15,00	415,00	430,00	12,87	252,92	265,79
ASEM 1ere classe	C	0,00	371,00	371,00	1,74	0,00	1,74
ASEM pal 2eme classe	C	0,00	2,00	2,00	2,77	0,00	2,77
Agent contractuel	B	0,00	0,00	0,00	0,00	1,00	1,00
Agent social 2 CL	C	0,00	42,00	42,00	4,36	0,00	4,36
Assist Pal soc-ed	B	1,00	0,00	1,00	1,00	0,00	1,00
Echelle 4 AS1C	C	0,00	0,00	0,00	0,00	10,22	10,22
Echelle 4 ASEM1C	C	0,00	0,00	0,00	0,00	124,43	124,43
Echelle 5 ASP2C	C	0,00	0,00	0,00	0,00	6,60	6,60
Echelle 5 ASP2M2C	C	0,00	0,00	0,00	0,00	109,89	109,89
Echelle 6 ASP2M1C	C	0,00	0,00	0,00	0,00	0,78	0,78
Educat Pal j enfant	B	8,00	0,00	8,00	2,00	0,00	2,00
Educat j enfant	B	6,00	0,00	6,00	1,00	0,00	1,00
FILIERE MEDICO-SOCIALE(e)		52,00	0,00	52,00	12,00	9,00	21,00
Auxiliaire Puéri Pr 1CI	C	2,00	0,00	2,00	2,00	0,00	2,00
Auxiliaire Puéri Pr 2CI	C	12,00	0,00	12,00	7,00	0,00	7,00
Auxiliaire pueri. 1CL	C	34,00	0,00	34,00	2,00	0,00	2,00
Echelle 4 AUXP1C	C	0,00	0,00	0,00	0,00	2,00	2,00
Echelle 5 Aux Pué Pr 2C	C	0,00	0,00	0,00	0,00	6,00	6,00
Echelle 6 Aux Pué Pr 1C	C	0,00	0,00	0,00	0,00	1,00	1,00
Infirmiers CISup CatB	B	4,00	0,00	4,00	1,00	0,00	1,00
FILIERE MEDICO-TECHNIQUE (f)		0,00	0,00	0,00	0,00	0,00	0,00
FILIERE SPORTIVE (g)		106,00	0,00	106,00	52,30	23,00	75,30
Agent contractuel	B	0,00	0,00	0,00	0,00	21,00	21,00
Conseiller Ter. APS	A	10,00	0,00	10,00	6,80	0,00	6,80
Echelle 6 OPAL	C	0,00	0,00	0,00	0,00	2,00	2,00
Educat ter APS	B	52,00	0,00	52,00	15,00	0,00	15,00

GRADES OU EMPLOIS (1)	CATEGORIES (2)	EMPLOIS BUDGETAIRES (3)			EFFECTIFS POURVUS SUR EMPLOIS BUDGETAIRES EN ETPT (4)		
		EMPLOIS PERMANENTS A TEMPS COMPLET	EMPLOIS PERMANENTS A TEMPS NON COMPLET	TOTAL	AGENTS TITULAIRES	AGENTS NON TITULAIRES	TOTAL
Educat ler APS Pal 1CI	B	14,00	0,00	14,00	14,00	0,00	14,00
Educat ler APS Pal 2CI	B	22,00	0,00	22,00	15,50	0,00	15,50
Operateur Ter.APS	C	8,00	0,00	8,00	1,00	0,00	1,00
FILIERE CULTURELLE (h)		109,00	3,00	112,00	35,90	38,70	74,60
Adjit Patrimoine 2cl	C	39,00	0,00	39,00	1,00	0,00	1,00
Agent contractuel	B	0,00	0,00	0,00	0,00	8,70	8,70
Assist conserv Pal 1CI	B	7,00	0,00	7,00	5,00	0,00	5,00
Assist conserv Pal 2CI	B	25,00	0,00	25,00	6,00	0,00	6,00
Assist ens art Pal 2CI	B	0,00	3,00	3,00	0,80	0,00	0,80
Assist ens art Pal 1CI	B	28,00	0,00	28,00	18,60	0,00	18,60
Bibliothecaire terr.	A	9,00	0,00	9,00	3,50	0,00	3,50
Contractuel	A	0,00	0,00	0,00	0,00	3,00	3,00
Directeur Ecol Mus	A	1,00	0,00	1,00	1,00	0,00	1,00
Echelle 3 AP2C	C	0,00	0,00	0,00	0,00	2,00	2,00
Echelle 4 AP1C	C	0,00	0,00	0,00	0,00	15,00	15,00
Echelle 5 APP2C	C	0,00	0,00	0,00	0,00	7,00	7,00
Echelle 6 APP1C	C	0,00	0,00	0,00	0,00	3,00	3,00
FILIERE ANIMATION (i)		41,00	0,00	41,00	12,00	5,00	17,00
Adjit Animation 1 CI	C	21,00	0,00	21,00	1,00	0,00	1,00
Adjit Animation 2CI	C	0,00	0,00	0,00	1,00	0,00	1,00
Adjit Animation Princ 2CI	C	2,00	0,00	2,00	3,00	0,00	3,00
Animateur	B	10,00	0,00	10,00	1,00	0,00	1,00
Animateur Pal 1CI	B	3,00	0,00	3,00	3,00	0,00	3,00
Animateur Pal 2CI	B	5,00	0,00	5,00	3,00	0,00	3,00
Echelle 3 AAN2C	C	0,00	0,00	0,00	0,00	1,00	1,00
Echelle 4 AAN1C	C	0,00	0,00	0,00	0,00	2,00	2,00
Echelle 5 AANP2C	C	0,00	0,00	0,00	0,00	2,00	2,00
FILIERE POLICE (j)		96,00	0,00	96,00	40,00	0,00	40,00
Brigadier	C	17,00	0,00	17,00	6,00	0,00	6,00
Brigadier-Chef Ppal P.M.	C	26,00	0,00	26,00	26,00	0,00	26,00
Chef de Police Mun.	C	10,00	0,00	10,00	1,00	0,00	1,00
Chef service PM	B	3,00	0,00	3,00	2,00	0,00	2,00
Chef service PM Pal 1CI	B	5,00	0,00	5,00	2,00	0,00	2,00
Gardien	C	35,00	0,00	35,00	3,00	0,00	3,00
EMPLOIS NON CITES (k) (5)		0,00	0,00	0,00	0,00	5,00	5,00
COLLABORATEUR DE CABINET	A	0,00	0,00	0,00	0,00	5,00	5,00
TOTAL GENERAL (b + c + d + e + f + g + h + i + j + k)		3 437,00	604,00	4 041,00	767,14	1 789,88	2 557,02

VILLE DE SAINT-DENIS - ST-DENIS - VILLE - BP - 2017

- (1) Les grades ou emplois sont désignés conformément à la circulaire n° NOR : INTB9500102C du 23 mars 1995. Les emplois fonctionnels sont également comptabilisés dans leur filière d'origine.
- (2) Catégories : A, B ou C.
- (3) Emplois budgétaires créés par l'assemblée délibérante. Les emplois permanents à temps complet sont comptabilisés pour une unité, les emplois à temps non complet sont comptabilisés à hauteur de la quotité de travail prévue par la délibération créant l'emploi.
- (4) Equivalent temps plein annuel travaillé (ETPT). Le décompte est proportionnel à l'activité des agents, mesurée par leur quotité de temps de travail et par leur période d'activité sur l'année :
ETPT = Effectifs physiques * quotité de temps de travail * période d'activité dans l'année
Exemple : un agent à temps plein (quotité de travail = 100 %) présent toute l'année correspond à 1 ETPT ; un agent à temps partiel à 80 % (quotité de travail = 80 %) présent toute l'année correspond à 0,8 ETPT ; un agent à temps partiel, à 80 % (quotité de travail = 80 %) présent la moitié de l'année (ex : CDD de 6 mois, recrutement à mi-année) correspond à 0,4 ETPT (0,8 * 6 / 12).
- (5) Par exemple : emplois dont les missions ne correspondent pas à un cadre d'emploi existant, « emplois spécifiques » régis par l'article 139 ter de la loi n° 84-53 du 26 janvier 1984 etc.

IV – ANNEXES

IV

AUTRES ELEMENTS D'INFORMATIONS – ETAT DU PERSONNEL AU 01/01/N

C1

C1 – ETAT DU PERSONNEL AU 01/01/N (suite)

AGENTS NON TITULAIRES EN FONCTION AU 01/01/N	CATEGORIES (1)	SECTEUR (2)	REMUNERATION (3)		Fondement du contrat (4)	Nature du contrat (5)
			Indice (8)	Euros		
Agents occupant un emploi permanent (6)						
AMP	C	TECH	1437	6 271 588,44	A C D I	CDI
AMP	C	TECH	17705	0,00	A C D I	CDI
Agent Contractuel	A	ADM		498 039,72	A Art3-2 Poste vacant	CDD
Agent Contractuel	A	ADM		477 012,72	A Art3-3 Cat A-fonct"/besoins sce	CDD
Agent Contractuel	A	ADM		41 081,40	A CDI-Art15-I L05-843	CDD
Agent Contractuel	A	ADM		72 792,36	A CDI-Art20L05-843-rep d'activité	CDD
Agent Contractuel	A	ADM		98 683,92	A CDI-Art 21 L2012-347	CDD
Agent Contractuel	A	ADM		304 015,20	A CDI-Art3-3 L84-53	CDD
Agent Contractuel	A	ADM		120 699,48	A CDI-Art3 AL5 L84-53	CDD
Agent Contractuel	A	ADM		148 160,64	A CDI-délib C M	CDD
Agent Contractuel	A	TECH		38 972,88	A Art3-2 Poste vacant	CDD
Agent Contractuel	A	TECH		382 258,56	A Art3-3 Cat A-fonct"/besoins sce	CDD
Agent Contractuel	A	TECH		29 619,84	A CDI-Art3-3 L84-53	CDD
Agent Contractuel	B	ADM		31 083,72	A changement type de temps	CDD
Agent Contractuel	B	ADM		315 296,88	A Art3-2 Poste vacant	CDD
Agent Contractuel	B	ADM		20 494,44	A Art3 Accroissement temp.d'activité	CDD
Agent Contractuel	B	ADM		23 935,20	A art3al1-poste vacant	CDD
Agent Contractuel	B	ADM		171 837,24	A CDI-Art15-I L05-843	CDD
Agent Contractuel	B	ADM		832 100,52	A CDI-délib C M	CDD
Agent Contractuel	B	ADM		66 950,16	A changement type de temps	CDD
Agent Contractuel	B	TECH		94 252,08	A Art3-2 Poste vacant	CDD
Agent Contractuel	B	TECH		29 803,56	A Art3 Accroissement temp.d'activité	CDD
Agent Contractuel	B	TECH		47 775,84	A CDI-Art15-I L05-843	CDD
Agent Contractuel	B	TECH		322 818,12	A CDI-délib C M	CDD
Agent Contractuel	B	TECH		28 510,32	A Début de contrat	CDD
Agent contractuel	B	CULT		26 007,24	A CDI-délib C M	CDD
Agent contractuel	B	CULT		57 495,84	A Art3-2 Poste vacant	CDD
Agent contractuel	B	CULT		148 476,72	A CDI-délib C M	CDD
Agent contractuel	B	S		26 751,60	A CDI-délib C M	CDD
Agent contractuel	B	SP		71 556,48	A Art3-2 Poste vacant	CDD
Agent contractuel	B	SP		87 235,92	A CDI-Art15-I L05-843	CDD

AGENTS NON TITULAIRES EN FONCTION AU 01/01/N	CATEGORIES (1)	SECTEUR (2)	REMUNERATION (3)		CONTRAT	
			Indice (8)	Euros	Fondement du contrat (4)	Nature du contrat (5)
Agent contractuel	B	SP		71 531,40	A CDI-Art 21 L2012-347	CDD
Agent contractuel	B	SP		266 577,48	A CDI-délib C M	CDD
COLLABORATEUR DE CABINET	A	OTR		403 204,80	A art110-collaborateur de cabinet	CDD
Contractuel	A	CULT		81 777,84	A Art3-2 Poste vacant	CDD
Contractuel	A	CULT		19 389,48	A art3al1-poste vacant	CDD
Echelle 3 AAD2C	C	ADM	340	0,00	A art3al1-poste vacant	CDD
Echelle 3 AAD2C	C	ADM	1042	0,00	A C D I	CDI
Echelle 3 AAD2C	C	ADM	3062	0,00	A Art3-2 Poste vacant	CDD
Echelle 3 AAD2C	C	ADM	340	0,00	A art3al1-poste vacant	CDD
Echelle 3 AAD2C	C	ADM	13808	88 314,84	A C D I	CDI
Echelle 3 AAN2C	C	ANIM	340	0,00	A Art3-2 Poste vacant	CDD
Echelle 3 AP2C	C	CULT	340	0,00	A Art3-2 Poste vacant	CDD
Echelle 3 AP2C	C	CULT	343	0,00	A C D I	CDI
Echelle 3 AT2C	C	TECH	680	0,00	A Art3-2 Poste vacant	CDD
Echelle 3 AT2C	C	TECH	16628	0,00	A C D I	CDI
Echelle 3 AT2C	C	TECH	5100	22 437,36	A Art3-2 Poste vacant	CDD
Echelle 3 AT2C	C	TECH	340	0,00	A Art3 Accroissement temp.d'activité	CDD
Echelle 3 AT2C	C	TECH	48533	73 735,44	A C D I	CDI
Echelle 4 AAD1C	C	ADM	5971	0,00	A C D I	CDI
Echelle 4 AAD1C	C	ADM		45 979,56	A Art3-2 Poste vacant	CDD
Echelle 4 AAD1C	C	ADM	10129	246 160,44	A C D I	CDI
Echelle 4 AAN1C	C	ANIM	697	0,00	A C D I	CDI
Echelle 4 AP1C	C	CULT	4420	59 947,56	A C D I	CDI
Echelle 4 AS1C	C	S	3058	0,00	A C D I	CDI
Echelle 4 AS1C	C	S	1555	0,00	A C D I	CDI
Echelle 4 ASEM1C	C	S	342	0,00	A C D I	CDD
Echelle 4 ASEM1C	C	S	56478	0,00	A Art3-2 Poste vacant	CDD
Echelle 4 ASEM1C	C	S	1192	0,00	A C D I	CDI
Echelle 4 ASEM1C	C	TECH	31497	0,00	A C D I	CDI
Echelle 4 AT1C	C	TECH	342	0,00	A Art3-2 Poste vacant	CDD
Echelle 4 AT1C	C	TECH	342	0,00	A Art3 Accroissement temp.d'activité	CDD
Echelle 4 AT1C	C	TECH	349	0,00	A CDI-délib C M	CDD
Echelle 4 AT1C	C	TECH	69733	127 465,68	A C D I	CDI
Echelle 4 AUXP1C	C	MS	772	0,00	A C D I	CDI
Echelle 5 AADP2C	C	ADM	6671	0,00	A C D I	CDI
Echelle 5 AADP2C	C	ADM	39277	71 510,64	A C D I	CDI
Echelle 5 AANP2C	C	ANIM	396	23 179,68	A C D I	CDI
Echelle 5 APP2C	C	CULT	3132	0,00	A C D I	CDI
Echelle 5 ASP2C	C	S	2171	0,00	A C D I	CDI
Echelle 5 ASP2C	C	S	1249	0,00	A C D I	CDI

AGENTS NON TITULAIRES EN FONCTION AU 01/01/N	CATEGORIES (1)	SECTEUR (2)	REMUNERATION (3)		CONTRAT	
			Indice (8)	Euros	Fondement du contrat (4)	Nature du contrat (5)
Echelle 5 ASPeM2C	C	S	51724	0,00	A C D I	CDI
Echelle 5 ASPeM2C	C	S	7859	0,00	A C D I	CDI
Echelle 5 ATP2C	C	TECH	26756	0,00	A C D I	CDI
Echelle 5 ATP2C	C	TECH	52453	0,00	A C D I	CDI
Echelle 5 AgMait	C	TECH	31029	0,00	A C D I	CDI
Echelle 5 AgMait	C	TECH	105775	56 657,64	A C D I	CDI
Echelle 5 Aux Pué Pr 2C	C	MS	2597	0,00	A C D I	CDI
Echelle 6 AADP1C	C	ADM	12311	0,00	A C D I	CDI
Echelle 6 APP1C	C	CULT	1433	0,00	A C D I	CDI
Echelle 6 ASPeM1C	C	S	437	0,00	A C D I	CDI
Echelle 6 ATP1C	C	TECH	7442	0,00	A C D I	CDI
Echelle 6 ATP1C	C	TECH	16377	0,00	A C D I	CDI
Echelle 6 Aux Pué Pr 1C	C	MS	457	0,00	A C D I	CDI
Echelle 6 OPAL	C	SP	1012	0,00	A C D I	CDI
Rédacteur	B	ADM	357	0,00	A Art38-L84-53-poste vacant	CDD
Agents occupant un emploi non permanent (7)				262 461,00		
Agent Contractuel	A	ADM		38 740,44	A Art3 Accroissemt temp.d'activité	CDD
Agent Contractuel	B	ADM		72 829,68	A Art3 Accroissemt temp.d'activité	CDD
Agent Contractuel	B	ADM		20 494,44	A art3al1-remplacement temporaire	CDD
Agent Contractuel	B	TECH		27 744,96	A Art3 Accroissemt temp.d'activité	CDD
Agent contractuel	B	CULT		26 007,24	A Art3 Accroissemt temp.d'activité	CDD
Agent contractuel	B	SP		22 382,76	A Art3 Accroissemt temp.d'activité	CDD
Echelle 3 AAD2C	C	ADM	2040	0,00	A Art3 Accroissemt temp.d'activité	CDD
Echelle 3 AAD2C	C	ADM		0,00	A art3al1-remplacement temporaire	CDD
Echelle 3 AT2C	C	TECH	1020	0,00	A Art3 Accroissemt temp.d'activité	CDD
Echelle 3 AT2C	C	TECH	340	0,00	A Art3-1 Remplacement temporaire	CDD
Echelle 3 AT2C	C	TECH	340	0,00	A Art3 Accroissemt temp.d'activité	CDD
Echelle 4 AAD1C	C	ADM	342	0,00	A Art3 Accroissemt temp.d'activité	CDD
Infirmiers soins gx CIN	A	MS		29 803,44	A Art3 Accroissemt temp.d'activité	CDD
VACATAIRE		OTR		24 458,04	A Art3 Accroissemt temp.d'activité	CDD

AGENTS NON TITULAIRES EN FONCTION AU 01/01/N	CATEGORIES (1)	SECTEUR (2)	REMUNERATION (3)		CONTRAT	
			Index (6)	Euros	Fondement du contrat (4)	Nature du contrat (5)
TOTAL GENERAL				6 534 049,44		

(1) CATEGORIES: A, B et C.

(2) SECTEUR ADM: Administratif.
 TECH: Technique.
 URB: Urbanisme (dont aménagement urbain).
 S: Social.
 MS: Médico-social.
 MT: Médico-technique.
 SP: Sportif.
 CULT: Culturel
 ANIM: Animation.
 PM: Police.
 OTR: Missions non rattachables à une filière.

(3) REMUNERATION: Référence à un indice brut (indiquer le niveau de l'indice brut) de la fonction publique ou en euros annuels bruts (indiquer l'ensemble des éléments de la rémunération brute annuelle).

(4) CONTRAT: Motif du contrat (loi du 26 janvier 1984 modifiée):
 3-a: article 3, 1er alinéa: accroissement temporaire d'activité.
 3-b: article 3, 2ème alinéa: accroissement saisonnier d'activité.
 3-1: remplacement d'un fonctionnaire autorisé à servir à temps partiel ou indisponible (maladie, maternité...)
 3-2: vacance temporaire d'un emploi.
 3-3-1: absence de cadre d'emplois de fonctionnaires susceptibles d'assurer les fonctions correspondantes.
 3-3-2: emplois du niveau de la catégorie A lorsque les besoins des services ou la nature des fonctions le justifient.
 3-3-3: emplois de secrétaire de mairie des communes de moins de 1 000 habitants et de secrétaire des groupements composés de communes dont la population moyenne est inférieure à ce seuil.
 3-3-4: emplois à temps non complet des communes de moins de 1 000 habitants et des groupements composés de communes dont la population moyenne est inférieure à ce seuil, lorsque la quotité de temps de travail est inférieure à 50 %.
 3-3-5: emplois des communes de moins de 2 000 habitants et des groupements de communes de moins de 10 000 habitants dont la création ou la suppression dépend de la décision d'une autorité qui s'impose à la collectivité ou à l'établissement en matière de création, de changement de périmètre ou de suppression d'un service public.
 3-4: article 21 de la loi n° 2012-547: contrat à durée indéterminée obligatoirement proposée à un agent contractuel.
 35: article 35 travailleurs handicapés catégorie C.
 47: article 47 recrutements directs sur emplois fonctionnels
 110: article 110 collaborateurs de groupes de cabinets.
 110-1: collaborateurs de groupes d'élus.
 A: autres (préciser).

(5) Indiquer si l'agent contractuel est titulaire d'un contrat à durée déterminée (CDD) ou d'un contrat à durée indéterminée (CDI). Les contrats particuliers devront être labellisés « A / autres » et feront l'objet d'une précision (ex: « contrats aidés »).

(6) Occupent un emploi permanent de la fonction publique territoriale, les agents non titulaires recrutés sur le fondement des articles 3-1, 3-2, 3-3, 38 et 47 de la loi n° 84-53 du 26 janvier 1984, ainsi que les agents qui sont titulaires d'un contrat à durée indéterminée pris sur le fondement de l'article 21 de la loi n° 2012-547.

(7) Occupent un emploi non permanent de la fonction publique territoriale, les agents non titulaires recrutés sur le fondement des articles 3, 110 et 110-1.

(8) Si un contrat fixe comme référence de rémunération un traitement hors échelle, il convient de mentionner le chevron conformément à l'article 6 décret 85-1148 du 20 octobre 1985.

IV – ANNEXES	IV
AUTRES ELEMENTS D'INFORMATIONS LISTE DES ORGANISMES DANS LESQUELS A ETE PRIS UN ENGAGEMENT FINANCIER	C2

C2 – LISTES DES ORGANISMES DANS LESQUELS A ETE PRIS UN ENGAGEMENT FINANCIER (articles L. 2313-1 et L. 2313-1-1 du CGCT)

Les documents financiers et comptables de ces organismes sont mis à la disposition du public à (1). Toute personne a le droit de demander communication.

La nature de l'engagement (2)	Nom de l'organisme	Raison sociale de l'organisme	Nature juridique de l'organisme	Montant de l'engagement
Délégation de service public (3)				
- AFFERMAGE	VEOLIA EAU	VEOLIA EAU	SOCIETE ANONYME	0,00
- REGIE DOTEE DE LA SEULE AUTONOMIE FINANCIERE	AFFAIRES FUNERAIRES	AFFAIRES FUNERAIRES	REGIE	0,00
- REGIE DOTEE DE LA SEULE AUTONOMIE FINANCIERE	MARCHE ET DROITS DE PLACE	MARCHE ET DROITS DE PLACE	REGIE	0,00
- DELEGATION DU SERVICE PUBLIC	SOCIETE TOURISTIQUE HOTELLERIE ET CASINO DE LA REUNION	SOCIETE TOURISTIQUE HOTELLERIE ET CASINO DE LA REUNION	SOCIETE	69 096,00
Détention d'une part du capital				
-	SEDRÉ	SOCIETE D'EQUIPEMENT DU DEPARTEMENT DE LA REUNION	SEM	119 901,00
-	SODIPARC	SODIPARC	SEM	178 157,00
-	SODIAC	SOCIETE DIONYSIENNE D'AMENAGEMENT ET DE CONSTRUCTION	SEM	1 873 401,00
-	CAISSE D'EPARGNE BOURBON LUMIERE	CAISSE D'EPARGNE BOURBON LUMIERE	ORGANISME BANCAIRE	15 236,00
-	CREDIT MARITIME MUTUEL DE LA REUNION	CREDIT MARITIME MUTUEL DE LA REUNION	SEM	1 524,00
-	CRICAM	CAISSE REGIONALE DU CREDIT AGRICOLE	ORGANISME BANCAIRE	3 049,00
-	SHLMR	SOCIETE ANONYME D'HABITATION A LOYERS MODERES DE LA REUNION	ORGANISME BANCAIRE	305,00
-	SICA	SICA	SEM	6 098,00
-	SEMIR	SOCIETE D'ECONOMIE MIXTE POUR LE DEVELOPPEMENT DE L'INDUSTRIE A LA REUNION	COOPERATIVE AGRICOLE	381,00
-	CENTRE DRAMATIQUE REGIONAL DE L'OCEAN INDIEN	CENTRE DRAMATIQUE REGIONAL DE L'OCEAN INDIEN	SEM	15 245,00
-	DIONYSPOUR	SOCIETE D'ECONOMIE MIXTE LOCALE DIONYSPOUR	SARL	200 000,00
-	SEM NORDEV	SOCIETE D'ECONOMIE MIXTE DU DEVELOPPEMENT DU NORD DE LA REUNION	SEM	1 300 379,97
-	TERRITO'ARTS	TERRITO'ARTS	SEM	87 500,00
-			SOCIETE PUBLIQUE LOCALE	75 000,00
Garantie ou cautionnement d'un emprunt				
-	ASSOCIATION SAINT-FRANCOIS D'ASSISE	ASSOCIATION SAINT-FRANCOIS D'ASSISE	ASSOCIATION LOI 1901	6 277 481,81
-	SIDR	SOCIETE IMMOBILIERE DU DEPARTEMENT DE LA REUNION	SEM	214 043 384,62
-	SCI PARKING RIEUL	SOCIETE CIVILE IMMOBILIERE PARKING RIEUL	SCI	98 800,00
-	SEDRÉ	SOCIETE D'EQUIPEMENT DU DEPARTEMENT DE LA REUNION	SEM	26 695 701,94

La nature de l'engagement (2)	Nom de l'organisme	Raison sociale de l'organisme	Nature juridique de l'organisme	Montant de l'engagement
	SEMADER	SOCIETE D'ECONOMIE MIXTE DE DEVELOPPEMENT ET EQUIPEMENT DE LA REUNION	SEMO	23 729 542,26
	SODIAC	SOCIETE DIONYSIENNE D'AMENAGEMENT ET DE CONSTRUCTION	SEM	133 769 750,40
	SODIPARC	SODIPARC	SEM	1 711 000,00
	SCI BARBADES	SOCIETE CIVILE IMMOBILIERE BARBADES	SCI	1 282 720,24
	SHLMR	SOCIETE ANONYME D'HABITATION A LOYERS MODERES DE LA REUNION	SEM	153 747 152,87
Subventions supérieures à 75 000 € ou représentant plus de 50 % du produit figurant au compte de résultat de l'organisme				
	ASSOCIATION BOURSE D'AIDE AUX CHOMEURS DE LA REUNION (BAC-REUNION)	ASSOCIATION BOURSE D'AIDE AUX CHOMEURS DE LA REUNION (BAC-REUNION)	Association loi 1901	923 771,00
	ASSOCIATION DE GESTION DU CENTRE-VILLE DIONYSIEN (AGCVD)	ASSOCIATION DE GESTION DU CENTRE-VILLE DIONYSIEN (AGCVD)	Association loi 1901	94 000,00
	ASSOCIATION KREOLIDE	ASSOCIATION KREOLIDE	Association loi 1901	90 200,00
	ASSOCIATION LES HORTENSIAS	ASSOCIATION LES HORTENSIAS	Association loi 1901	139 000,00
	ASSOCIATION LOCALE D'INSERTION PAR L'ECONOMIE (ALIE)	ASSOCIATION LOCALE D'INSERTION PAR L'ECONOMIE (ALIE)	Association loi 1901	1 477 084,00
	ASSOCIATION REUNIONNAISE DES CENTRES DE VACANCES (ARCV)	ASSOCIATION REUNIONNAISE DES CENTRES DE VACANCES (ARCV)	Association loi 1901	148 000,00
	ASSOCIATION SAINT-DENIS FOOTBALL CLUB (SDFC)	ASSOCIATION SAINT-DENIS FOOTBALL CLUB (SDFC)	Association loi 1901	100 000,00
	ASSOCIATION UNE PLACE POUR MON ENFANT (APPE)	ASSOCIATION UNE PLACE POUR MON ENFANT (APPE)	Association loi 1901	131 500,00
	BELLEVUE POUR TOUS	BELLEVUE POUR TOUS	Association loi 1901	85 200,00
	CENTRE D'ACCUEIL PERMANENT JACQUES TESSIER (CAPJT)	CENTRE D'ACCUEIL PERMANENT JACQUES TESSIER (CAPJT)	Association loi 1901	144 039,00
	CENTRE D'ANIMATION SOCIO EDUCATIF BOIS DE NEFLES (CASE BDN)	CENTRE D'ANIMATION SOCIO EDUCATIF BOIS DE NEFLES (CASE BDN)	Association loi 1901	141 805,00
	CENTRE D'ANIMATION SOCIO-EDUCATIF DES BANCOULIERS MOUFIA	CENTRE D'ANIMATION SOCIO-EDUCATIF DES BANCOULIERS MOUFIA	Association loi 1901	105 000,00
	CLUB ANIMATION PREVENTION (CAP)	CLUB ANIMATION PREVENTION (CAP)	Association loi 1901	1 250 000,00
	ESPACE SOCIO-EDUCATIF DE LA MONTAGNE (ESE)	ESPACE SOCIO-EDUCATIF DE LA MONTAGNE (ESE)	Association loi 1901	212 300,00
	FEDERATION DIONYSIENNE D'EDUCATION POPULAIRE (FEDEP)	FEDERATION DIONYSIENNE D'EDUCATION POPULAIRE (FEDEP)	Association loi 1901	350 000,00
	FOYER DES JEUNES DE JOINVILLE (FJJ)	FOYER DES JEUNES DE JOINVILLE (FJJ)	Association loi 1901	179 020,00
	GROUPEMENT LOCAL POUR L'ENVIRONNEMENT ET LA MEDIATION (GLEM)	GROUPEMENT LOCAL POUR L'ENVIRONNEMENT ET LA MEDIATION (GLEM)	Association loi 1901	564 366,00
	ILOT SAINT JACQUES PETITS	ILOT SAINT JACQUES PETITS	Association loi 1901	111 994,00
	JEUNESSE 2000	JEUNESSE 2000	Association loi 1901	255 308,00

La nature de l'engagement (2)	Nom de l'organisme	Raison sociale de l'organisme	Nature juridique de l'organisme	Montant de l'engagement
	LE COLLECTIF DE LA BRETAGNE	LE COLLECTIF DE LA BRETAGNE	Association loi 1901	109 500,00
	LIGUE DE L'ENSEIGNEMENT - FEDERATION DE LA REUNION	LIGUE DE L'ENSEIGNEMENT - FEDERATION DE LA REUNION	Association loi 1901	90 000,00
	MISSION LOCALE NORD (MLN)	MISSION LOCALE NORD (MLN)	Association loi 1901	209 400,00
	OFFICE MUNICIPAL DES SPORTS (OMS)	OFFICE MUNICIPAL DES SPORTS (OMS)	Association loi 1901	150 000,00
	RUN ACTION	RUN ACTION	Association loi 1901	267 290,00
	SAINT-DENIS ECOLE DE FOOT ASSOCIATION (SDEFA)	SAINT-DENIS ECOLE DE FOOT ASSOCIATION (SDEFA)	Association loi 1901	105 000,00
	SAINT-DENIS ENFANCE (SDE)	SAINT-DENIS ENFANCE (SDE)	Association loi 1901	905 250,00
	ASSOCIATION DE PROTECTION DE L'ENVIRONNEMENT ET DES ECOSYSTEMES (APEE)	ASSOCIATION DE PROTECTION DE L'ENVIRONNEMENT ET DES ECOSYSTEMES (APEE)	ASSOCIATION LOI 1901	90 000,00
	PASREL PLUS (PROGRAMME D'ACTION SOCIALE POUR LA REINSERTION LOCALE)	PASREL PLUS (PROGRAMME D'ACTION SOCIALE POUR LA REINSERTION LOCALE)	ASSOCIATION LOI 1901	111 277,00
	PREVENTION P.E.I. (PREVENTION PAR DES PRATIQUES EDUCATIVES INFORMELLES)	PREVENTION P.E.I. (PREVENTION PAR DES PRATIQUES EDUCATIVES INFORMELLES)	ASSOCIATION LOI 1901	122 400,00
	ASSOCIATION CRECHE AND GO SEQUOIA	ASSOCIATION CRECHE AND GO SEQUOIA	ASSOCIATION LOI 1901	151 200,00
	ECHIQUIER DU NORD (EDN)	ECHIQUIER DU NORD (EDN)	ASSOCIATION LOI 1901	162 000,00
Autres	SIDELEC	SYNDICAT INTERCOMMUNAL D'ELECTRICITE DU DEPARTEMENT DE LA REUNION	SYNDICAT INTERCOMMUNAL A VOCATION UNIQUE	263 000,00
	CAISSE DES ECOLES DE SAINT DENIS (CDE)	CAISSE DES ECOLES DE SAINT DENIS (CDE)	Etablissement public	4 400 000,00
	CENTRE COMMUNAL D'ACTION SOCIALE (CCAS)	CENTRE COMMUNAL D'ACTION SOCIALE (CCAS)	Etablissement public	10 185 515,00
	CENTRE DRAMATIQUE REGIONAL DE L'OCEAN INDIEN (CDROI)	CENTRE DRAMATIQUE REGIONAL DE L'OCEAN INDIEN (CDROI)	S.A.R.L	150 000,00

(1) Hôtel de ville pour les communes et siège de l'établissement pour les EPCI, syndicat, etc. et autres lieux publics désignés par la commune ou l'établissement.

(2) Indiquer la date de la décision (délibérations, contrats ou décisions de l'exécutif).

(3) Préciser la nature de la délégation (concession, affermage, régie intéressée, ...).

IV – ANNEXES	IV
AUTRES ELEMENTS D'INFORMATIONS LISTE DES ORGANISMES DE REGROUPEMENT	C3.1

**C3.1 – LISTE DES ORGANISMES DE REGROUPEMENT AUXQUELS ADHERE LA COMMUNE OU
L'ETABLISSEMENT**

DESIGNATION DES ORGANISMES	DATE D'ADHESION	MODE DE FINANCEMENT (1)	MONTANT DU FINANCEMENT
Etablissements publics de coopération intercommunale			
CINOR	01/01/1998	CFE	13 767 223,00
CINOR	01/01/1998	CVAE	7 620 271,00
CINOR	01/01/1998	IFER	337 753,00
CINOR	01/01/1998	TASCOM	1 068 877,00
CINOR	01/01/1998	TH	10 314 461,00
CINOR	01/01/1998	TFPNB	15 148,00
CINOR	01/01/1998	TEOM	27 432 505,81
Autres organismes de regroupement			
SIDEO	17/03/2010	AVANCE REMBOURSABLE	0,00
SIDELEC	01/01/2012	PARTICIPATION	263 000,00

(1) Indiquer si le financement est fait par TPZ, TPU, TPU + fiscalité additionnelle, fiscalité additionnelle ou sans fiscalité propre.

IV – ANNEXES	IV
AUTRES ELEMENTS D'INFORMATIONS LISTE DES ETABLISSEMENTS PUBLICS CREEES PAR LA COMMUNE	C3.2

C3.2 – LISTE DES ETABLISSEMENTS PUBLICS CREEES (1)

Catégorie d'établissement	Intitulé / objet de l'établissement	Date de création	N° et date de délibération	Nature de l'activité (SPIC/SPA)	TVA (oui / non)
CCAS	aide sociale	06/01/1986	-	SPA	Non
CAISSE DES ECOLES	aide à la scolarisation, gestion d'activités périscolaires	16/12/1989	-	SPA	Non
SPL TERRITO'ARTS	gestion d'équipements à caractère culturel	28/06/2014	14/4-31 - 28/06/2014	SPIC	Oui

(1) Il s'agit de recenser les établissements publics créés par la collectivité pour l'exploitation directe d'un service public relevant de sa compétence.

Pour rappel, la collectivité a l'obligation de constituer une régie si le service concerné est de nature industrielle et commerciale (cf. article L. 1412-1 du CGCT) ou la faculté de constituer une régie si le service concerné est de nature administrative et n'est pas de ceux qui, par leur nature ou par la loi, ne peuvent être assurés que par la collectivité elle-même (cf. article L. 1412-2 du CGCT).

Les régies ainsi créées peuvent, au choix de la collectivité, être dotées :

- soit de la personnalité morale et de l'autonomie financière ;
- soit de la seule autonomie financière.

Cependant, il convient de préciser que seules les régies dotées de la personnalité morale et de l'autonomie financière sont dénommées établissement public et doivent être recensées dans cet état.

IV – ANNEXES	IV
AUTRES ELEMENTS D'INFORMATIONS LISTE DES SERVICES INDIVIDUALISES DANS UN BUDGET ANNEXE	C3.3

C3.3 – LISTE DES SERVICES INDIVIDUALISES DANS UN BUDGET ANNEXE

Catégorie d'établissement	Intitulé / objet de l'établissement	Date de création	N° et date de délibération	N° SIRET	Nature de l'activité (SPIC/SPA)	TVA (oui / non)
REGIE A SEULE AUTONOMIE FINANCIERE - MARCHE ET DROITS DE PLACE	GESTION OCCUPATION DOMAINE PUBLIC A DES FINS COMMERCIALES	24/06/1989	N° 5 - 24/06/1989	21974011501138	SPIC	Oui
REGIE A SEULE AUTONOMIE FINANCIERE - EAU	GESTION ET DISTRIBUTION D'EAU POTABLE	28/02/1993	- 28/02/1993	21974011501112	SPIC	Oui
REGIE A SEULE AUTONOMIE FINANCIERE - AFFAIRES FUNERAIRES	PRESTATION DE FOSSOYAGE ET DE CREMATION	24/03/1999	99/2-35 - 24/03/1999	21974011501146	SPIC	Oui

IV – ANNEXES	IV
AUTRES ELEMENTS D'INFORMATIONS LISTE DES SERVICES ASSUJETTIS A LA TVA ET NON ERIGES EN BUDGET ANNEXE	C3.4

C3.4 – LISTE DES SERVICES ASSUJETTIS A LA TVA ET NON ERIGES EN BUDGET ANNEXE

IV – ANNEXES	IV
DECISIONS EN MATIERE DE TAUX DE CONTRIBUTIONS DIRECTES	D1

D1 – TAUX DE CONTRIBUTIONS DIRECTES

Libellés	Bases notifiées (si connues à la date de vote)	Variation des bases/(N-1) (%)	Taux appliqués par décision de l'assemblée délibérante (%)	Variation de taux/N-1 (%)	Produit voté par l'assemblée délibérante	Variation du produit/N-1 (%)
Taxe d'habitation	167 946 501,00	1,00	18,62	0,00	31 584 355,00	1,00
TFPB	191 840 816,00	1,00	23,79	0,00	46 095 271,00	1,00
TFPNB	1 229 178,00	1,00	13,03	0,00	161 764,00	1,00
CFE	0,00	0,00	0,00	0,00	0,00	0,00
TOTAL	361 016 295,00	1,00	18,62	0,00	77 841 389,76	1,00

ETAT DES COTISATIONS MUNICIPALES

Budget Primitif 2017

Détail du compte 6281

LIBELLES	PREVISIONS
AGORAH	1 000,00 €
AMORCE (2016)	2 658,00 €
AMORCE (2017)	2 738,00 €
ASSOCIATION DES BIBLIOTHECAIRES DE France (ABF)	320,00 €
ASSOCIATION DES MAIRES DE France	23 350,00 €
ASSOCIATION DES VILLES ET COMMUNES DE L'OCEAN INDIEN (AVCOI) (COTISATION 2016)	6 180,00 €
ASSOCIATION DES VILLES ET COMMUNES DE L'OCEAN INDIEN (AVCOI) (COTISATION 2017)	6 180,00 €
ASSOCIATION DES VILLES MARRAINES	3 000,00 €
ASSOCIATION FRANCAISE DU CONSEIL DES COMMUNES ET REGIONS D'EUROPE (AFFCRE)	6 000,00 €
ASSOCIATION INTERNATIONALE DES MAIRES ET RESPONSABLES DES CAPITALES ET METROPOLES PARTIELLEMENT OU ENTIEREMENT FRANCOPHONES (AIMF)	4 500,00 €
ASSOCIATION NATIONALE DES CONSEILS D'ENFANTS ET DE JEUNES (ANACEJ)	4 000,00 €
ASSOCIATION NATIONALE DES ELUS EN CHARGE DU SPORT (ANDES)	1 700,00 €
ASSOCIATION NATIONALE DES VILLES ET PAYS D'ART ET D'HISTOIRE ET DES VILLES A SECTEUR SAUVEGARDES ET PROTEGES (ANVPAH ET VSSP)	4 400,00 €
ASSOCIATION VILLES ET COLLECTIVITES POUR LES COMMUNICATIONS ELECTRONIQUES ET L'AUDIOVISUEL (AVICCA)	2 270,00 €
CITES UNIES France	8 000,00 €
CLUB DES VILLES & TERRITOIRES CYCLABLES	3 300,00 €
COTISATIONS DIVERSES	29 844,00 €
FORUM FRANCAIS POUR LA SECURITE URBAINE	3 800,00 €
France URBAINE	20 000,00 €
LA REUNION DES LIVRES	110,00 €
RESEAU CAREL	60,00 €
RESEAU FRANCOPHONE DES VILLES AMIES DES AINES	1 051,00 €
TOTAL	134 461,00 €

IV – ANNEXES	IV
ARRETE ET SIGNATURES	D2

Nombre de membres en exercice : 0

Nombre de membres présents : 0

Nombre de suffrages exprimés : 0

VOTES :

Pour : 0

Contre : 0

Abstentions : 0

Date de convocation :

Présenté par (1),

A , le

,

Délibéré par l'assemblée (2), réunie en session

A , le

Les membres de l'assemblée délibérante (2),

Certifié exécutoire par (1), compte tenu de la transmission en préfecture, le , et de la publication le

A , le

(1) Indiquer le maire ou le président de l'organisme.

(2) L'assemblée délibérante étant : .

ARRETE DES SIGNATURES


Nombre de membres en exercice 55
Nombre de membres présents 55
Nombre de suffrages exprimés 55
Nombre de voix pour 55
contre 0
abstentions 0

Date de convocation du Conseil Municipal
09 décembre 2016

Budget Primitif 2017 / Budget Principal,
présenté par le Maire, à Saint-Denis, le 17 décembre 2016

Délibéré par le Conseil Municipal réuni en septième séance annuelle,
à Saint-Denis, le 17 décembre 2016

Les membres du Conseil Municipal
soussignés



Certifié exécutoire par le Maire,
compte tenu - de la transmission en Préfecture, le
- de la publication, le

Signé électroniquement par :
Gilbert ANNETTE
Le 22/12/2016 22:44